

Рассмотрено:  
на заседании итогового  
педагогического совета, протокол  
от 31.05.2019

Утверждено:  
заведующий МБДОУ «Детский сад №1  
«Медвежонок»  
/Н.В. Моськина /  
приказ № 22 от 3.06.2019 года



# ОСНОВНАЯ ОБРАЗОВАТЕЛЬНАЯ ПРОГРАММА

*МБДОУ «Детский сад №1 «Медвежонок»  
г. Рыбное , Рязанская область  
2019-2023г.г.*

2019 год

## *Содержание*

Оглавление	Стр.
------------	------

<b>Целевой раздел</b>	4
Пояснительная записка	4
Цели и задачи реализации программы дошкольного образования	5
Цели и задачи программы, формируемой участниками образовательного процесса	6
Принципы и подходы к реализации программы	7
Принципы и подходы к формированию программы, формируемой участниками участниками образовательного процесса	8
Значимые характеристики, в том числе характеристики особенностей развития детей раннего и дошкольного возраста.	11
Кадровое обеспечение воспитательно-образовательного процесса	12
Возрастные особенности детей дошкольного возраста	14
Младший дошкольный возраст (3–4 года)	14
Средний дошкольный возраст (4–5 лет)	14
Старший дошкольный возраст (5–7 (8) лет)	15
Планируемые результаты как ориентиры освоения воспитанниками основной образовательной программы дошкольного образования Целевые ориентиры дошкольного образования, сформулированные в ФГОС дошкольного образования	18
Целевые ориентиры образования в младенческом и раннем возрасте:	18
Целевые ориентиры на этапе завершения дошкольного образования:	18
Система оценки результатов освоения программы	21
Педагогическая диагностика	22
Педагогическая диагностика уровня сформированности основ музыкальной культуры детей, программы, формируемой участниками образовательного процесса	22
<b>Содержательный раздел</b>	24
Образовательная деятельность в соответствии с образовательными областями с учетом используемых в ДОО программ и методических пособий, обеспечивающих реализацию данных программ.	24
Социально-коммуникативное развитие детей на основе приобретения опыта в соответствующих видах деятельности	25
Познавательное развитие детей на основе приобретения опыта в соответствующих видах деятельности	38
Речевое развитие детей на основе приобретения опыта в соответствующих видах деятельности	57
Художественно-эстетическое развитие детей на основе приобретения опыта в соответствующих видах деятельности	65
Физическое развитие детей на основе приобретения опыта в соответствующих видах деятельности	77
Формы, способы, методы и средства реализации программы с учетом возрастных и индивидуальных особенностей воспитанников, специфики их образовательных потребностей и интересов. Психолого-педагогические условия реализации программы	82
Формы, способы, методы и средства реализации программы, формируемой участниками образовательного процесса	91
Коррекционная работа	103
Особенности образовательной деятельности разных видов и культурных практик	104
Способы и направления поддержки детской инициативы	106

Особенности взаимодействия педагогического коллектива с семьями воспитанников	109
Преемственность в работе детского сада и школы	117
Взаимодействие детского сада с социумом	119
<b>Организационный раздел</b>	120
Материально-техническое обеспечение программы, обеспеченность методическими материалами и средствами обучения и воспитания	120
Примерный распорядок дня детей от 2 лет до школы	123
Культурно-досуговая деятельность	135
Примерный перечень событий, праздников, мероприятий	137
Организация развивающей предметно-пространственной среды	140

## ЦЕЛЕВОЙ РАЗДЕЛ

### ПОЯСНИТЕЛЬНАЯ ЗАПИСКА

Основная образовательная Программа Муниципального бюджетного дошкольного образовательного учреждения «Детский сад №1 «Медвежонок» (далее МБДОУ «Детский сад №1 «Медвежонок») разработана в соответствии с

– Федеральным законом от 29 декабря 2012 г. № 273-ФЗ «Об образовании в Российской Федерации»;

– СанПиН 2.4.1.3049-13 «Санитарно-эпидемиологические требования к устройству, содержанию и организации режима работы дошкольных организаций» (постановление Главного государственного санитарного врача РФ от 15 мая 2013 года № 26);

– Приказом Министерства образования и науки Российской Федерации от 30 августа 2013 г. № 1014 «Порядок организации и осуществления образовательной деятельности по основным общеобразовательным программам – образовательным программам дошкольного образования»;

– Приказом Министерства образования и науки Российской Федерации от 17 октября 2013 г. № 1155 «Об утверждении Федерального государственного образовательного стандарта дошкольного образования».

– Комментарии Минобрнауки России к ФГОС дошкольного образования от 28.02.2014 г. № 08-249;

– Приказ Минтруда России №544н от 18 октября 2013 г.

«Об утверждении профессионального стандарта «Педагог (педагогическая деятельность в сфере дошкольного, начального общего, основного общего, среднего общего образования) (воспитатель, учитель)»»

– "Конвенция о правах ребенка" (одобрена Генеральной Ассамблеей ООН 20.11.1989) (вступила в силу для СССР 15.09.1990)

– примерная основная образовательная программа дошкольного образования. Одобрена решением федерального учебно-методического объединения по общему образованию (протокол от 20 мая 2015 г. № 2/15)

– Методические рекомендации по использованию примерной основной образовательной программы дошкольного образования при разработке ОП дошкольного образования в образовательной организации

– Примерная общеобразовательная программа дошкольного образования «ОТ РОЖДЕНИЯ ДО ШКОЛЫ" Под редакцией Н. Е. Вераксы, Т. С. Комаровой, М. А. Васильевой

– Авторская программа и методические рекомендации О.П. Радынова. "МУЗЫКАЛЬНЫЕ ШЕДЕВРЫ"

## ЦЕЛИ И ЗАДАЧИ РЕАЛИЗАЦИИ ПРОГРАММЫ

Ведущие цели Программы:

- создание благоприятных условий для полноценного проживания ребенком дошкольного детства,
- формирование основ базовой культуры личности,
- всестороннее развитие психических и физических качеств в соответствии с возрастными и индивидуальными особенностями,
- подготовка к жизни в современном обществе,
- формирование предпосылок к учебной деятельности,
- обеспечение безопасности жизнедеятельности дошкольника.

Особое внимание в Программе уделяется развитию личности ребенка, сохранению и укреплению здоровья детей, а также воспитанию у дошкольников таких качеств, как патриотизм, активная жизненная позиция, творческий подход в решении различных жизненных ситуаций, уважение к традиционным ценностям.

Эти цели реализуются в процессе разнообразных видов детской деятельности: игровой, коммуникативной, трудовой, познавательно-исследовательской, продуктивной (изобразительная, конструктивная и др.), музыкальной, чтения.

*Для достижения целей Программы первостепенное значение имеют:*

- забота о здоровье, эмоциональном благополучии и всестороннем развитии каждого ребенка;
  - создание в группах атмосферы гуманного и доброжелательного отношения ко всем воспитанникам, что позволяет растить их общительными, добрыми, любознательными, инициативными, стремящимися к самостоятельности и творчеству;
  - максимальное использование разнообразных видов детской деятельности, их интеграция в целях повышения эффективности воспитательно-образовательного процесса;
  - творческая организация воспитательно-образовательного процесса;
- вариативность использования образовательного материала, позволяющая развивать творчество в соответствии с интересами и наклонностями каждого ребенка;
- уважительное отношение к результатам детского творчества;
  - единство подходов к воспитанию детей в условиях дошкольного образовательного учреждения и семьи;
  - соблюдение в работе детского сада и начальной школы преемственности, исключающей умственные и физические перегрузки в содержании образования детей дошкольного возраста, обеспечивающей отсутствие давления предметного обучения.

## ЦЕЛИ И ЗАДАЧИ ПРОГРАММЫ, ФОРМИРУЕМОЙ УЧАСТНИКАМИ ОБРАЗОВАТЕЛЬНОГО ПРОЦЕССА

**Цель программы** – формирование основ музыкальной культуры детей дошкольного возраста. Раздел содержит научно обоснованную и методически выстроенную систему формирования основ музыкальной культуры детей дошкольного возраста (от трех до семи лет),

учитывающую индивидуальные психофизиологические особенности детей и взаимосвязанную со всей воспитательно-образовательной работой детского сада. Репертуар основан на использовании произведений «высокого искусства», подлинных образцов мировой музыкальной классики. Основным принципом программы – тематический. Содержание выписано в 6 темах, каждая из которых изучается в течении одного-двух месяцев, а затем повторяется в каждой возрастной группе на новом материале:

Музыка выражает настроение, чувства, характер людей.

Песня, танец, марш.

Музыка рассказывает о животных и птицах.

Природа и музыка.

Сказка в музыке.

Музыкальные инструменты и игрушки.

**Основные задачи программы:**

— накапливать опыт восприятия произведений мировой музыкальной культуры разных эпох и стилей и народной музыки формировать тезаурус (сокровищницу впечатлений);

— вызывать сопереживание музыке, проявления эмоциональной отзывчивости, развивать музыкальные способности, воспитывать эстетические чувства;

— развивать музыкальное мышление детей (осознание эмоционального содержания музыки, выразительного значения музыкальной формы, языка музыки, жанра и др.);

— развивать творческое воображение (образные высказывания о музыке, проявления творческой активности);

— побуждать детей выражать свои музыкальные впечатления в исполнительской, творческой деятельности (в образном слове рисунках, пластике, инсценировках);

— расширять знания детей о музыке;

— вызывать и поддерживать интерес к музыке, развивать музыкально-эстетические потребности, начала вкуса, признание ценности музыки, представления о красоте;

— побуждать к оценке музыки (эмоциональной и словесной) поддерживать проявления оценочного отношения.

Эти общие задачи, а также более конкретные задачи, сформулированные ниже по каждой теме, едины для всех возрастных групп

## ПРИНЦИПЫ И ПОДХОДЫ К ФОРМИРОВАНИЮ ПРОГРАММЫ

В Программе на первый план выдвигается развивающая функция образования, обеспечивающая становление личности ребенка и ориентирующая педагога на его индивидуальные особенности, что соответствует современной научной «Концепции дошкольного воспитания» (авторы В. В. Давыдов, В. А. Петровский и др.) о признании самоценности дошкольного периода детства.

Программа построена на позициях гуманно-личностного отношения к ребенку и направлена на его всестороннее развитие, формирование духовных и общечеловеческих ценностей, а также способностей и интегративных качеств.

В Программе отсутствуют жесткая регламентация знаний детей и предметный центризм в обучении.

Программа строится на принципе культуросообразности. Реализация этого принципа обеспечивает учет национальных ценностей и традиций в образовании, восполняет недостатки духовно-нравственного и эмоционального воспитания. Образование рассматривается как процесс приобщения ребенка к основным компонентам человеческой культуры (знание, мораль, искусство, труд).

Главный критерий отбора программного материала — его воспитательная ценность, высокий художественный уровень используемых произведений культуры (классической и народной — как отечественной, так и зарубежной), возможность развития всесторонних способностей ребенка на каждом этапе дошкольного детства (Е. А. Флерина, Н. П. Сакулина, Н. А. Ветлугина, Н. С. Карпинская).

Программа:

- соответствует принципу развивающего образования, целью которого является развитие ребенка;
- сочетает принципы научной обоснованности и практической применимости (содержание Программы соответствует основным положениям возрастной психологии и дошкольной педагогики и, как показывает опыт, может быть успешно реализована в массовой практике дошкольного образования);
- соответствует критериям полноты, необходимости и достаточности (позволяя решать поставленные цели и задачи при использовании разумного «минимума» материала);
- обеспечивает единство воспитательных, развивающих и обучающих целей и задач процесса образования детей дошкольного возраста, в ходе реализации которых формируются такие качества, которые являются ключевыми в развитии дошкольников;
- строится с учетом принципа интеграции образовательных областей в соответствии с возрастными возможностями и особенностями детей, спецификой и возможностями образовательных областей;
- основывается на комплексно-тематическом принципе построения образовательного процесса;
- предусматривает решение программных образовательных задач в совместной деятельности взрослого и детей и самостоятельной деятельности дошкольников не только в рамках непосредственно образовательной деятельности, но и при проведении режимных моментов в соответствии со спецификой дошкольного образования;
- предполагает построение образовательного процесса на адекватных возрасту формах работы с детьми. Основной формой работы с дошкольниками и ведущим видом их деятельности является игра;

- допускает варьирование образовательного процесса в зависимости от региональных особенностей;

- строится с учетом соблюдения преемственности между всеми возрастными дошкольными группами и между детским садом и начальной школой.

Кроме того, Программа учитывает принципы и подходы, определённые Федеральным государственным образовательным стандартом дошкольного образования, а именно:

- содержание Программы соответствует основным положениям возрастной психологии и дошкольной педагогики, при этом имеет возможность реализации в практике дошкольного образования;

- обеспечивает единство воспитательных, развивающих и обучающих целей и задач процесса образования детей дошкольного возраста;

- основывается на комплексном принципе построения образовательного процесса;

- предусматривает решение программных образовательных задач в совместной деятельности взрослого и детей и самостоятельной деятельности детей в соответствии со спецификой дошкольной образовательной организации;

- предполагает построение образовательного процесса на адекватных возрасту формах работы с детьми, при этом ведущими критериями выбора форм работы являются учёт способностей ребёнка: физических, гуманитарных (социально-личностных), познавательных и художественно-эстетических. Таким образом, определяющей при выборе форм работы является ориентация на развитие ребёнка: главное – не знания, умения и навыки, а компетенции, проявляющиеся как совокупность способностей;

- строится с учётом принципа взаимодополнения образовательных областей.

## ПРИНЦИПЫ И ПОДХОДЫ К ФОРМИРОВАНИЮ ПРОГРАММЫ, ФОРМИРУЕМОЙ УЧАСТНИКАМИ ОБРАЗОВАТЕЛЬНОГО ПРОЦЕССА

Формирование музыкальной культуры детей обеспечивается отбором произведений музыкальной классики и народной музыки, являющихся для детей эталонами красоты», определяющих содержание музыкального образования, рассмотрением технологии изучения репертуара на основе создания гибкой, спиралевидной, адаптивной модели систематизации музыкальных произведений по разработанному принципу: тематическому, концентрическому (цикличности), контрастного сопоставления произведений, синкретизма, адаптивности.

Названные принципы обеспечивают гибкость применения репертуара в зависимости от индивидуальных, возрастных особенностей детей и педагогической целесообразности.

Основной принцип построения программы — **тематический** (наличие шести тем, которые изучаются в течение одного-двух месяцев и повторяются на новом материале в каждой возрастной группе). Тематический принцип позволяет раскрыть детям специфику языка музыки и связи искусства с жизнью. Он систематизирует знания, полученные детьми, способствует поддержанию интереса к занятиям.

Первая тема — *«Музыка выражает настроения, чувства, характер людей»* является ведущей, стержневой, сквозной темой программы, важной для понимания детьми сущности музыкального искусства, выражающего определенное эмоциональное содержание. Она включает в себя произведения, в которых настроения, переданные в музыке, отражены в названиях пьес («Порыв» Р. Шумана, «Слеза» М. Мусоргского, «Шутка» И. Баха, «Раскаяние» С. Прокофьева и пр.), а также непрограммную музыку, в которой дети различают настроения и их смену. Слушая произведения с одинаковыми названиями («Мелодия» Х. Глюка, «Мелодия» П. Чайковского,



«Цыганская мелодия» А. Дворжака) дети учатся различать оттенки настроений (разные оттенки грусти). Сравнивая «Шутку» И. Баха, «Юмореску» П. Чайковского. «Скерцо» П. Чайковского и «Юмореску Р. Щедрина» дети различают разные оттенки шуточного настроения (добродушную шутку, насмешливую или злую) и пр. Содержание темы побуждает детей к сопереживанию, эмоционально-оценочному отношению. В младшем возрасте применяются произведения, доступные детям по эмоционально-образному содержанию (веселые, шуточные и спокойные, нежные, светлые и пр.) Постепенно представления детей о чувствах, выраженных в музыке, расширяются (тревожные, взволнованные, таинственные, скорбные, решительные и пр.), развивается «словарь эмоций».

Вторая тема программы — «*Песня, танец, марш*» является основополагающей по программе для общеобразовательных школ Д.Б. Кабалевского. В дошкольном возрасте дети накапливают опыт представлений о первичных жанрах на репертуаре классической и народной музыки, опыт музыкальной деятельности. С помощью этой темы осуществляется преемственность дошкольного и школьного музыкального образования.

Третья тема — «*Музыка рассказывает о животных и птицах*» дает детям представление об изобразительности музыки, средствах музыкальной выразительности. Контрастные сопоставления пьес с различными и одинаковыми названиями позволяют развивать образную речь детей, проявлять творчество (передавать в танцевальных, образных движениях, пантомиме характерные черты образов персонажей, инсценировать пьесы, изображать их в рисунках и т.п.).

Четвертая тема — «*Природа и музыка*» включает в себя произведения, в которых выражены настроения, созвучные той или иной картине природы, времени года, дня. На различных сопоставлениях детям легче различать выразительные средства музыки и других искусств (поэзии, живописи, танца), находить черты сходства и различия настроений, созвучно музыке передавать образы природы в рисунках, движениях, оркестровке. У детей развиваются эстетические чувства, образная речь (применение эпитетов, метафор, сравнений, характеризующих образы природы, созданные разными видами искусств).

Пятая тема — «*Сказка в музыке*» знакомит детей с разными сказочными пьесами классической музыки, которые дети инсценируют, передают характер персонажей в танцевальных, образных движениях, пантомиме, рисунках. Тема позволяет развивать представления детей о связи речевых и музыкальных интонаций, творческое воображение.

Шестая тема программы — «*Музыкальные инструменты и игрушки*» знакомит детей с произведениями, имитирующими подражания звучаниям музыкальных инструментов (тамбурину, гармонике, музыкальным табакеркам, колокольчикам, колоколам, шарманкам и пр.), а также с музыкальными инструментами симфонического оркестра и народными. Дети осознают выразительные возможности тембровых красок разных инструментов, передающих разное настроение. Эта тема позволяет легко возвращаться к первой в следующей возрастной группе, что обуславливает другой принцип программы — **концентрический** или принцип **цикличности** (повторяемость тем во всех возрастных группах). **Концентрический, спиралевидный принцип** программы позволяет применить усвоенное и познать новое на следующем этапе музыкального и общего развития ребенка, побуждает обобщениям, фиксации оценок, запоминанию любимых произведений, известных понятий, закреплению сформированных в личных видах музыкальной и художественной деятельности умений навыков, способствует творческому их применению.

Одним из основных принципов программы «Музыкальные шедевры» является **принцип контрастного сопоставления репертуара**.

В каждой теме репертуар подобран в сравнении пьес с одинаковыми или близкими названиями. Например, «Кукушка» А. Арениского — печальная, грустная, «Кукушка в чаще леса» К. Сен-Сана — таинственно-удивленная, песня Д. Кабалевского о кукушке «Артистка» — смешная, веселая, песня «Кукушка» М. Красева - лиричная, светлая. Подобным образом сравниваются «Дождик, дождик» «Окликание дождя» А. Лядова, «Дождь и радуга» С. Прокофьева, «Дождик» Г.

Свиридова, «Грустный дождик» Д.К. Абаляева, «Облака плывут» С. Майкапара, «Гроза» Л. Бетховена (фрагмент из симфонии) или «Баба-яга» П. Чайковского, «Избушка на курьих ножках» М. Мусоргского, «Баба-яга» А. Лядова. В теме *Танец* можно сравнить два или несколько одинаковых танцев (программа содержит 10 менуэтов, 8 гавотов, более 20 вальсов и т.д.). Аналогия подобран и систематизирован репертуар программы по всей шее тематическим блокам (более 350 произведений: ноты, аудиозаписи, конспекты занятий). В каждой теме имеется большой выбор произведений для сравнений их детьми, с учетом возраста и музыкального развития. Такие сопоставления рожают проблемную познавательно-оценочную ситуацию уже на предкоммуникативной стадии восприятия, заинтересовывают детей, заостряют внимание. Изучение репертуара в сравнениях способствует осознанности восприятия, постижению семантики музыкального языка.

**Принцип адаптивности** программы предполагает гибкое применение содержания и методов музыкального развития детей в зависимости от индивидуальных и психофизиологических особенностей каждого ребенка (подгрупп детей). Этот принцип допускает вариативное применение репертуара внутри каждой темы с учетом опыта восприятия, возможностей усвоения произведений детьми времени, необходимого для достижения музыкального и общегоразвития ребенка. Кроме того, принцип адаптивности программы крайне важен в связи с особенностями выбора методов и приемов обучения в разных возрастных группах (в случае применения одного и того же репертуара), а также форм организации музыкальной деятельности детей.

**Принцип синкретизма** программы предполагает взаимосвязь разных видов музыкальной и художественно-эстетической деятельности на занятиях при объединяющей роли восприятия, «творческого слышания» музыки.

Слушание предполагает выявление отношения детей к музыке, проявление личностного смысла, побуждение к творческой эстетической активности (музыкально-ритмические движения, ритмопластика, дирижирование, подпевание, пение, певческие импровизации, оркестровка, игра на детских музыкальных инструментах, рисование, восприятие произведений изобразительного искусства, чтение стихотворений, сочинение сказок, игр-драматизаций, детских опер на сказочные народные сюжеты с использованием фольклора и песенных импровизаций детей, постановка спектаклей-игр на сюжеты литературных произведений с использованием музыки, спектаклей-игр на музыку классических детских балетов с включением импровизаций детей, кукольного театра с музыкой).

Ассоциирование посредством слуховых, зрительных, двигательных, тактильных ощущений позволяет установить более глубокие внутренние взаимосвязи, способствующие постижению выразительности языка музыки, других искусств. Проявление синестезии возможно уже в раннем возрасте.

Соотнося данные слухового, коммуникативного, речевого, двигательного опыта, ребенок глубже постигает выразительность языка музыки и других искусств. На ступени дошкольного детства важно накапливать опыт восприятия и проявления эмоционально-оценочного отношения к шедеврам мировой культуры, развивать с дошкольного возраста в детях чувство красоты.

## **ЗНАЧИМЫЕ ХАРАКТЕРИСТИКИ ДЛЯ РАЗРАБОТКИ И РЕАЛИЗАЦИИ ПРОГРАММЫ**

Содержание Программы учитывает особенности современных детей дошкольного возраста. Ориентация программы на развитие современных детей Дошкольное образование как первый уровень образования призвано обеспечить реализацию прав ребёнка на полноценное, гармоничное развитие личности в поликультурном обществе.

Дошкольное Детство – период становления личности, формирования сознания ребёнка, которое происходит в процессе общения с окружающим миром и взаимодействия с предметами той культуры, в которой ребёнок воспитывается. Детство, по определению Д.И. Фельдштейна, – «это особое целостно представленное социальное явление, имеющее определённое временное протяжение. При этом Детство не просто усваивает нормы, формы организации Мира взрослых, оно само объективно и весьма активно ставит перед ним всё новые и новые задачи, являясь реально действующей составной частью общества».

Программа разработана с учётом особенностей и закономерностей развития именно современных детей, которые значительно отличаются от своих сверстников прошлого века. Установлено, что современные дети гиперактивны, любознательны, у них повышена потребность к восприятию информации; объём долговременной памяти больше, а проходимость оперативной выше; они самостоятельны и настойчивы, не желают подчиняться требованиям взрослых, проявляют протест – вплоть до агрессии.

Мы считаем, что современные дети обладают новым типом сознания: системно-смысловым (Н.А. Горлова), а не системно-структурным, характерным для детей прошлого века. В их сознании доминирует смысловая сфера, которая определяет смысловую ориентацию на деятельность. Иными словами, если ребёнок не понимает смысла деятельности, которую ему предлагают, то он отказывается её выполнять.

Обладая повышенной потребностью к восприятию информации, современные дети стремятся к общению с близкими людьми и познанию окружающей действительности. Общась, ребёнок включает все свои потенциальные возможности и резервы: сфера тела подаёт сигналы о физическом состоянии организма, сфера разума посылает импульсы для принятия и переработки информации, сфера души отражает гармонию (дисгармонию) чувств и определяет эмоциональный настрой. В ходе общения и познания в сознании ребёнка появляются первые представления о мире и моделируется определённая система отношений к объектам этого мира: так начинает формироваться «детская картина мира», «детская субкультура».

Как показали наши наблюдения за поведением детей, система отношений современного ребёнка к окружающему миру является определяющей и доминирует в его сознании. Если раньше можно было сказать и показать ребёнку, что и как нужно делать, и он выполнял действия, подражая и доверяя взрослому, то современные дети будут готовы услышать взрослого только после того, как будет выстроена система отношений на основе доверия и понимания. У современных детей система отношений доминирует над знаниями и потребностью их приобрести.

## КАДРОВОЕ ОБЕСПЕЧЕНИЕ ВОСПИТАТЕЛЬНО-ОБРАЗОВАТЕЛЬНОГО ПРОЦЕССА

Плановая численность педагогических кадров – 4,75;

Фактическая численность педагогических кадров – 4,75;

Количество вакансий – нет

Обеспеченность кадрами - 100%;

Плановая численность работников административно-хозяйственного и обслуживающего персонала – 9.

Общая обеспеченность кадрами – 100%.

Повышение квалификации и аттестация педагогов

Кол-во педагогов	Прошли КПК в 2018-2019уч. году	2 человека	34 %
6	Прошли аттестацию в 2018-2019 уч. году		
	Обучение в РГУ им. А.С. Есенина	1 человек	16 %
Кол-во педагогов	Необходимы КПК		
6	2021 учебный год	3человека	50%
	Должны пройти аттестацию в		
	2020 учебный год	2человека	34%
	2022 учебный год	1 человек	16%
	2023 учебный год	3человека	50%

Год основания	Адрес	Площадь	Учредитель	Лицензия
1954г	г. Рыбное , пл. Ленина , д.5 т. 5-35-24	Общая ,290	Управление образования и молодежной политики Администрации Рыбновского муниципального района.	Лицензия серия РО № 037994 Регистрационный номер13--877 от 06.02.2012 г. Министерство образования Рязанской области

Руководитель МБДОУ "Детский сад №1 "Медвежонок»

Ф.И.О.	Назначение на должность	Стаж работы	Образование	Квалификационная категория
Моськина Н.В.	01.03.2007г.	12 лет	Высшее	соответствует занимаемой должности

Наличие инфраструктуры ДОУ

Административный блок	Медицинский блок	Пищевблок	Прачечная
Кабинет заведующей.	Кабинет медсестры.	Горячий цех, цех для холодной обработки продуктов, кладовая	Гладильный цех, постирочный цех,

Проектная мощность МБДОУ "Детский сад №1 "Медвежонок»

Проектная мощность по лицензии	Фактически детей
50	62

Структура МБДОУ "Детский сад №1 "Медвежонок»

Количество мальчиков и девочек		Всего групп	
мальчики	девочки	Младшего возраста	Дошкольного возраста
29	33	-	62

Характеристика контингента воспитанников.  
Распределение по группам на 2018 - 2019 год:

№	Группа	Возраст детей	Количество детей
1	Вторая младшая	3-4 года	22
2	Средняя группа	4-5 лет	9
3	Старшая группа	5-6 лет	22
4	Подготовительная группа	6-7 лет	9
Всего детей:			62

Социальный паспорт МБДОУ "Детский сад №1 "Медвежонок» на 2018 -2019 год.

№	Критерии	Количество	%
1.	Социальный статус семьи:		
	полные	58	94
	не полные	3	5
	многодетные	1	1
	опекуны	-	-
2.	Жилищные условия семьи:		
	собственное жилье	47	76
	проживают в стесненных жилищных условиях	10	16
	не имеют собственного жилья	5	8
3.	Образовательный ценз:		
	высшее	28	45
	средне-специальное	30	48
	среднее	4	6
4.	незаконченное среднее	-	-
	Профессиональный статус:		
	рабочие	37	60
	служащие	18	29
	предприниматели	5	8
	домохозяйки	-	-
безработные	-	-	

## **ВОЗРАСТНЫЕ ОСОБЕННОСТИ ДЕТЕЙ ДОШКОЛЬНОГО ВОЗРАСТА**

**Младший дошкольный возраст (3–4 года)** Возрастные особенности детей четвёртого года жизни. Младший дошкольный возраст характеризуется высокой интенсивностью физического и психического развития. Повышается активность ребёнка, усиливается её целенаправленность; более разнообразными и координированными становятся движения. С 3–4 лет происходят существенные изменения в характере и содержании деятельности ребёнка, в отношениях с окружающими: взрослыми и сверстниками.

Ведущий вид деятельности в этом возрасте – предметно-действенное сотрудничество. Наиболее важное достижение этого возраста состоит в том, что действия ребёнка приобретают целенаправленный характер. В разных видах деятельности: игре, рисовании, конструировании, а также в повседневном поведении – дети начинают действовать в соответствии с заранее намеченной целью, хотя в силу неустойчивости внимания, несформированности произвольности поведения ребёнок быстро отвлекается, оставляет одно дело ради другого.

У малышей этого возраста ярко выражена потребность в общении со взрослыми и сверстниками. Особенно важную роль приобретает взаимодействие со взрослым, который является для ребёнка гарантом психологического комфорта и защищённости.

Трёхлетний ребёнок способен уже не только учитывать свойства предметов, но и усваивать некоторые общепринятые представления о разновидностях этих свойств – сенсорные эталоны формы, величины, цвета и др. Они становятся образцами, мерками, с которыми сопоставляются особенности воспринимаемых предметов. Преобладающей формой мышления становится наглядно-образное. Ребёнок оказывается способным не только объединять предметы по внешнему сходству (форма, цвет, величина), но и усваивать общепринятые представления о группах предметов (одежда, посуда, мебель). В основе таких представлений лежит не выделение общих и существенных признаков предметов, а объединение входящих в общую ситуацию или имеющих общее назначение.

Резко возрастает любознательность детей. В этом возрасте происходят естественные изменения в развитии речи: значительно увеличивается запас слов, появляются элементарные виды суждений об окружающем, которые выражаются в достаточно развёрнутых высказываниях. Достижения в психическом развитии ребёнка создают благоприятные условия для существенных сдвигов в характере обучения. Появляется возможность перейти от форм обучения, основанных на подражании действиям взрослого, к формам, где взрослый в игровой форме организует самостоятельные действия детей, направленные на выполнение определённого задания.

Накопление и обогащение игрового опыта дошкольников при поддержке воспитателя происходит в разных видах игр.

В младшем дошкольном возрасте у детей формируются гуманные чувства и элементарные представления о доброте, отзывчивости, взаимопомощи, дружелюбии, внимании к взрослым и сверстникам.

### **Средний дошкольный возраст (4–5 лет)**

Возрастные особенности детей пятого года жизни. Пятый год жизни является периодом интенсивного роста и развития организма ребёнка. Происходят заметные качественные изменения в развитии основных движений детей. Эмоционально окрашенная двигательная деятельность становится не только средством физического развития, но и способом психологической разгрузки детей, которых отличает довольно высокая возбудимость. Возникает и совершенствуется умение планировать свои действия, создавать и воплощать определённый замысел, который, в отличие от простого намерения, включает представление не только о цели действия, но также и способах её достижения.

Особое значение приобретает совместная сюжетно-ролевая игра. Существенное значение

имеют также дидактические и подвижные игры. В этих играх у детей формируются познавательные процессы, развивается наблюдательность, умение подчиняться правилам, складываются навыки поведения, совершенствуются основные движения.

Наряду с игрой у детей пятого года жизни интенсивно развиваются продуктивные виды деятельности, особенно изобразительная и конструктивная. Намного разнообразнее становятся сюжеты их рисунков и построек, хотя замыслы остаются ещё недостаточно отчётливыми и устойчивыми. Восприятие становится более расчленённым. Дети овладевают умением обследовать предметы, последовательно выделять в них отдельные части и устанавливать соотношение между ними.

Важным психическим новообразованием детей среднего дошкольного возраста является умение оперировать в уме представлениями о предметах, обобщённых свойствах этих предметов, связях и отношениях между предметами и событиями. Понимание некоторых зависимостей между явлениями и предметами порождает у детей повышенный интерес к устройству вещей, причинам наблюдаемых явлений, зависимости между событиями, что влечёт за собой интенсивное увеличение вопросов к взрослому: как? зачем? почему? На многие вопросы дети пытаются ответить сами, прибегая к своего рода опытам, направленным на выяснение неизвестного. Если взрослый невнимателен к удовлетворению познавательных запросов дошкольников, во многих случаях дети проявляют черты замкнутости, негативизма, упрямства, непослушания по отношению к старшим. Иными словами, нереализованная потребность общения со взрослым приводит к негативным проявлениям в поведении ребёнка.

На пятом году жизни дети активно овладевают связной речью, могут пересказывать небольшие литературные произведения, рассказывать об игрушке, картинке, о некоторых событиях из личной жизни.

Для пятилетнего ребёнка особую важность приобретает процесс идентификации себя со сверстниками. Дети внимательно относятся к достижениям и неудачам сверстников, интересуются оценкой, которую даёт взрослый; сравнивают себя со сверстниками; испытывают потребность в положительной оценке воспитателя. Самооценка носит ситуативный, неустойчивый характер. Педагог поддерживает стремление ребёнка к конструктивному оцениванию собственных достижений.

Дошкольник пятого года жизни отличается высокой активностью. Это создаёт новые возможности для развития самостоятельности во всех сферах его жизни. Развитию самостоятельности в познании способствует освоение детьми системы разнообразных «обследовательских» действий, приёмов простейшего анализа, сравнения.

Трудовая деятельность способствует формированию ценностно- значимых качеств личности: стремление помочь товарищу, радоваться его успехам; бережно и уважительно относиться к результатам чужого труда.

### **Старший дошкольный возраст (5–7 (8) лет)**

Возрастные особенности детей шестого и седьмого года жизни. В старшем дошкольном возрасте происходит интенсивное развитие интеллектуальной, нравственно-волевой и эмоциональной сфер личности. Развитие личности и деятельности характеризуется появлением новых качеств и потребностей: расширяются знания о предметах и явлениях, которые ребёнок не наблюдал непосредственно. Детей интересуют связи, существующие между предметами и явлениями. Проникновение ребёнка в эти связи во многом определяет его развитие.

Переход в старшую группу связан с изменением психологической позиции детей: они впервые начинают ощущать себя самыми старшими среди других детей в детском саду. Воспитатель помогает дошкольникам понять это новое положение. Он поддерживает в детях ощущение «взрослости» и на его основе вызывает у них стремление к решению новых, более сложных задач познания, общения, деятельности. Опираясь на характерную для старших

дошкольников потребность в самоутверждении и признании их возможностей со стороны взрослых, воспитатель обеспечивает условия для развития детской самостоятельности, инициативы, творчества. Он постоянно создаёт ситуации, побуждающие детей активно применять свои знания и умения, ставит перед ними всё более сложные задачи, развивает их волю, поддерживает желание преодолевать трудности, доводить начатое дело до конца, нацеливает на поиск новых, творческих решений.

Важно предоставлять детям возможность самостоятельного решения поставленных задач, нацеливать их на поиск нескольких вариантов решения одной задачи, поддерживать детскую инициативу и творчество, показывать детям рост их достижений, вызывать у них чувство радости и гордости от успешных самостоятельных действий.

Развитию самостоятельности способствует освоение детьми умений поставить цель (или принять её от воспитателя), обдумать путь к её достижению, осуществить свой замысел, оценить полученный результат с позиции цели. Задача развития данных умений ставится воспитателем широко, создаёт основу для активного овладения детьми всеми видами деятельности.

Высшей формой самостоятельности детей является творчество. Задача воспитателя – пробудить интерес к творчеству. Этому способствуют создание творческих ситуаций в игровой, театральной, художественно-изобразительной деятельности, в ручном труде, словесное творчество. Всё это – обязательные элементы образа жизни старших дошкольников в детском саду. Именно в увлекательной творческой деятельности перед дошкольником возникает проблема самостоятельного определения замысла, способов и форм его воплощения. Воспитатель поддерживает творческие инициативы детей, создаёт в группе атмосферу коллективной творческой деятельности по интересам.

Серьёзное внимание уделяет воспитатель развитию познавательной активности и интересов старших дошкольников. Этому должна способствовать вся атмосфера жизни детей. Обязательным элементом образа жизни старших дошкольников является участие в разрешении проблемных ситуаций, в проведении элементарных опытов (с водой, снегом, воздухом, магнитами, увеличительными стёклами и пр.), в развивающих играх, головоломках, в изготовлении игрушек-самоделок, простейших механизмов и моделей. Воспитатель своим примером побуждает детей к самостоятельному поиску ответов на возникающие вопросы: он обращает внимание на новые, необычные черты объекта, строит догадки, обращается к детям за помощью, нацеливает на экспериментирование, рассуждение, предположение.

Старшие дошкольники начинают проявлять интерес к будущему школьному обучению. Перспектива школьного обучения создаёт особый настрой в группе старших дошкольников. Интерес к школе развивается естественным путём: в общении с воспитателем, через встречи с учителем, совместные дела со школьниками, посещение школы, сюжетно-ролевые игры на школьную тему. Главное – связать развивающийся интерес детей к новой социальной позиции («Хочу стать школьником») с ощущением роста своих достижений, с потребностью познания и освоения нового.

Воспитатель стремится развить внимание и память детей, формирует элементарный самоконтроль, способность к саморегуляции своих действий. Этому способствуют разнообразные игры, требующие от детей сравнения объектов по нескольким признакам, поиска ошибок, запоминания, применения общего правила, выполнения действий с условными. Такие игры ежедневно проводятся с ребёнком или с подгруппой старших дошкольников.

Организованное обучение осуществляется у старших дошкольников преимущественно в форме подгрупповых занятий и включает занятия познавательного цикла по математике, подготовке к освоению грамоты, по ознакомлению с окружающим миром, по развитию художественно-продуктивной деятельности и музыкально-ритмических способностей.

В самостоятельной деятельности, в общении воспитателя с детьми создаются возможности для расширения, углубления и широкого вариативного применения детьми содержания,



освоенного на занятиях. Условием полноценного развития старших дошкольников является содержательное общение со сверстниками и взрослыми. Воспитатель старается разнообразить практику общения с каждым ребёнком.

Вступая в общение и сотрудничество, он проявляет доверие, любовь и уважение к дошкольнику. При этом он использует несколько моделей взаимодействия: по типу прямой передачи опыта, когда воспитатель учит ребёнка новым умениям, способам действия; по типу равного партнёрства, когда воспитатель – равноправный участник детской деятельности, и по типу «опекаемый взрослый», когда педагог специально обращается к детям за помощью в разрешении проблем, когда дети исправляют ошибки, «допущенные» взрослым, дают советы и т.п.

Важным показателем самосознания детей 5–7 лет является оценочное отношение к себе и другим. Положительное представление о своём возможном будущем облике впервые позволяет ребёнку критически отнестись к некоторым своим недостаткам и с помощью взрослого попытаться преодолеть их.

Поведение дошкольника так или иначе соотносится с его представлениями о самом себе и о том, каким он должен или хотел бы быть. Положительное восприятие ребёнком собственного «я» непосредственным образом влияет на успешность деятельности, способность приобретать друзей, умение видеть их положительные качества в ситуациях взаимодействия.

В процессе взаимодействия с внешним миром дошкольник, выступая активно действующим лицом, познаёт его, а вместе с тем познаёт и себя. Через самопознание ребёнок приходит к определённой знанию о самом себе и окружающем его мире. Опыт самопознания создаёт предпосылки для становления у дошкольников способности к преодолению негативных отношений со сверстниками, конфликтных ситуаций. Знание своих возможностей и особенностей помогает прийти к пониманию ценности окружающих людей.

Ребёнок делится с воспитателем своими мыслями, планами, впечатлениями. В этом общении происходит социальное взросление ребёнка, формируются социальноценностные ориентации, осознаётся смысл событий, развивается готовность к новой социальной позиции школьника.

В организации процесса воспитания сохраняются две тенденции. Одна из них – нисходящая: от подражания взрослому к собственному поведению. Обретая в контакте со взрослыми представления о необходимых результатах человеческой деятельности, разделяя со взрослыми чувства, рождающиеся в общении и совместной деятельности с ними, ребёнок приобщается к ценностям взрослых людей.

Ориентация на свою значимость для других даёт ребёнку возможность полноценно участвовать в совместных делах, содействует приобщению к ценностям и средствам человеческой жизнедеятельности.

## ПЛАНИРУЕМЫЕ РЕЗУЛЬТАТЫ ОСВОЕНИЯ ПРОГРАММЫ

### Целевые ориентиры

Специфика дошкольного детства (гибкость, пластичность развития ребенка, высокий разброс вариантов его развития, его непосредственность и произвольность) не позволяет требовать от ребенка дошкольного возраста достижения конкретных образовательных результатов и обуславливает необходимость определения результатов освоения образовательной программы в виде целевых ориентиров.

### Целевые ориентиры образования в младенческом и раннем возрасте:

–Ребенок интересуется окружающими предметами и активно действует с ними; эмоционально вовлечен в действия с игрушками и другими 18 предметами, стремится проявлять настойчивость в достижении результата своих действий.

–Использует специфические, культурно фиксированные предметные действия, знает назначение бытовых предметов (ложки, расчески, карандаша и пр.) и умеет пользоваться ими. Владеет простейшими навыками самообслуживания; стремится проявлять самостоятельность в бытовом и игровом поведении; проявляет навыки опрятности.

–Проявляет отрицательное отношение к грубости, жадности.

–Соблюдает правила элементарной вежливости (самостоятельно или по напоминанию говорит «спасибо», «здравствуйте», «до свидания», «спокойной ночи» (в семье, в группе)); имеет первичные представления об элементарных правилах поведения в детском саду, дома, на улице и старается соблюдать их.

–Владеет активной речью, включенной в общение; может обращаться с вопросами и просьбами, понимает речь взрослых; знает названия окружающих предметов и игрушек. Речь становится полноценным средством общения с другими детьми.

–Стремится к общению со взрослыми и активно подражает им в движениях и действиях; появляются игры, в которых ребенок воспроизводит действия взрослого. Эмоционально откликается на игру, предложенную взрослым, принимает игровую задачу.

–Проявляет интерес к сверстникам; наблюдает за их действиями и одражает им. Умеет играть рядом со сверстниками, не мешая им. Проявляет интерес к совместным играм небольшими группами.

–Проявляет интерес к окружающему миру природы, с интересом участвует в сезонных наблюдениях.

–Проявляет интерес к стихам, песням и сказкам, рассматриванию картинок, стремится двигаться под музыку; эмоционально откликается на различные произведения культуры и искусства.

–С пониманием следит за действиями героев кукольного театра; проявляет желание участвовать в театрализованных и сюжетно-ролевых играх.

–Проявляет интерес к продуктивной деятельности (рисование, лепка, конструирование, аппликация).

–У ребенка развита крупная моторика, он стремится осваивать различные виды движений (бег, лазанье, перешагивание и пр.). С интересом участвует в подвижных играх с простым содержанием, несложными движениями.

### Целевые ориентиры на этапе завершения дошкольного образования:

–Ребенок овладевает основными культурными средствами, способами деятельности, проявляет инициативу и самостоятельность в разных видах деятельности — игре, общении,

познавательной-исследовательской деятельности, конструировании и др.; способен выбирать себе род занятий, участников по совместной деятельности.

–Ребенок обладает установкой положительного отношения к миру, к разным видам труда, другим людям и самому себе, обладает чувством собственного достоинства; активно взаимодействует со сверстниками и взрослыми, участвует в совместных играх.

–Способен договариваться, учитывать интересы и чувства других, сопереживать неудачам и радоваться успехам других, адекватно проявляет свои чувства, в том числе чувство веры в себя, старается разрешать конфликты. Умеет выражать и отстаивать свою позицию по разным вопросам.

–Способен сотрудничать и выполнять как лидерские, так и исполнительские функции в совместной деятельности.

–Понимает, что все люди равны вне зависимости от их социального происхождения, этнической принадлежности, религиозных и других верований, их физических и психических особенностей.

–Проявляет эмпатию по отношению к другим людям, готовность прийти на помощь тем, кто в этом нуждается.

–Проявляет умение слышать других и стремление быть понятым другими.

–Ребенок обладает развитым воображением, которое реализуется в разных видах деятельности, и прежде всего в игре; владеет разными формами и видами игры, различает условную и реальную ситуации; умеет подчиняться разным правилам и социальным нормам. Умеет распознавать различные ситуации и адекватно их оценивать.

–Ребенок достаточно хорошо владеет устной речью, может выражать свои мысли и желания, использовать речь для выражения своих мыслей, чувств и желаний, построения речевого высказывания в ситуации общения, выделять звуки в словах, у ребенка складываются предпосылки грамотности.

–У ребенка развита крупная и мелкая моторика; он подвижен, вынослив, владеет основными движениями, может контролировать свои движения и управлять ими.

–Ребенок способен к волевым усилиям, может следовать социальным нормам поведения и правилам в разных видах деятельности, во взаимоотношениях со взрослыми и сверстниками, может соблюдать правила безопасного поведения и навыки личной гигиены.

–Проявляет ответственность за начатое дело.

–Ребенок проявляет любознательность, задает вопросы взрослым и сверстникам, интересуется причинно-следственными связями, пытается самостоятельно придумывать объяснения явлениям природы и поступкам людей; склонен наблюдать, экспериментировать. Обладает начальными знаниями о себе, о природном и социальном мире, в котором он живет; знаком с произведениями детской литературы, обладает элементарными представлениями из области живой природы, естествознания, математики, истории и т. п.; способен к принятию собственных решений, опираясь на свои знания и умения в различных видах деятельности.

–Открыт новому, то есть проявляет стремления к получению знаний, положительной мотивации к дальнейшему обучению в школе, институте.

–Проявляет уважение к жизни (в различных ее формах) и заботу об окружающей среде.

–Эмоционально отзывается на красоту окружающего мира, произведения народного и профессионального искусства (музыку, танцы, театральную деятельность, изобразительную деятельность и т. д.).

–Проявляет патриотические чувства, ощущает гордость за свою страну, ее достижения,

имеет представление о ее географическом разнообразии, многонациональности, важнейших исторических событиях.

–Имеет первичные представления о себе, семье, традиционных семейных ценностях, включая традиционные гендерные ориентации, проявляет уважение к своему и противоположному полу.

–Соблюдает элементарные общепринятые нормы, имеет первичные ценностные представления о том, «что такое хорошо и что такое плохо», стремится поступать хорошо; проявляет уважение к старшим и заботу о младших.

–Имеет начальные представления о здоровом образе жизни. Воспринимает здоровый образ жизни как ценность.

## СИСТЕМА ОЦЕНКИ РЕЗУЛЬТАТОВ ОСВОЕНИЯ ПРОГРАММЫ

В соответствии с ФГОС ДО, целевые ориентиры не подлежат непосредственной оценке, в том числе в виде педагогической диагностики (мониторинга), и не являются основанием для их формального сравнения с реальными достижениями детей. Они не являются основой объективной оценки соответствия установленным требованиям образовательной деятельности и подготовки детей.

Освоение Программы не сопровождается проведением промежуточных аттестаций и итоговой аттестации воспитанников.

Как следует из ФГОС ДО, целевые ориентиры не могут служить непосредственным основанием при решении управленческих задач, включая:

- аттестацию педагогических кадров;
- оценку качества образования; оценку как итогового, так и
- промежуточного уровня развития детей, в том числе в рамках мониторинга (в том числе в форме тестирования, с использованием методов, основанных на наблюдении, или иных методов измерения результативности детей);
- оценку выполнения муниципального (государственного) задания посредством их включения в показатели качества выполнения задания;
- распределение стимулирующего фонда оплаты труда работников.

Педагог в ходе своей работы выстраивает индивидуальную траекторию развития каждого ребенка. Для этого педагогу необходим инструментарий оценки своей работы, который позволит ему оптимальным образом выстраивать взаимодействие с детьми.

В представленной системе оценки результатов освоения Программы отражены современные тенденции, связанные с изменением понимания оценки качества дошкольного образования.

В первую очередь, речь идет о постепенном смещении акцента с объективного (тестового) подхода в сторону аутентичной оценки. Эти тесты позволяют сравнить полученные результаты с нормой, предоставляя тем самым информацию о развитии каждого ребенка в сравнении со сверстниками. Поэтому подобные тесты широко используются для выявления детей, которые попадают в группу педагогического риска.

В основе аутентичной оценки лежат следующие принципы.

Во-первых, она строится в основном на анализе реального поведения ребенка, а не на результате выполнения специальных заданий. Информация фиксируется посредством прямого наблюдения за поведением ребенка. Результаты наблюдения педагог получает в естественной среде (в игровых ситуациях, в ходе режимных моментов, на занятиях), а не в надуманных ситуациях, которые используются в обычных тестах, имеющих слабое отношение к реальной жизни дошкольников.

Во-вторых, если тесты проводят специально обученные профессионалы (психологи, медицинские работники и др.), то аутентичные оценки могут давать взрослые, которые проводят с ребенком много времени, хорошо знают его поведение. В этом случае опыт педагога сложно переоценить.

В-третьих, аутентичная оценка максимально структурирована. И наконец, если в случае тестовой оценки родители далеко не всегда понимают смысл полученных данных, а потому нередко выражают негативное отношение к тестированию детей, то в случае аутентичной оценки ответы им понятны. Родители могут стать партнерами педагога при поиске ответа на тот или иной вопрос.

## ПЕДАГОГИЧЕСКАЯ ДИАГНОСТИКА

Реализация Программы предполагает оценку индивидуального развития детей. Такая оценка производится педагогическим работником в рамках педагогической диагностики (оценки индивидуального развития дошкольников, связанной с оценкой эффективности педагогических действий и лежащей в основе их дальнейшего планирования).

Педагогическая диагностика проводится в ходе наблюдений за активностью детей в спонтанной и специально организованной деятельности. Инструментарий для педагогической диагностики — карты наблюдений детского развития, позволяющие фиксировать индивидуальную динамику и перспективы развития каждого ребенка в ходе:

- коммуникации со сверстниками и взрослыми (как меняются способы установления и поддержания контакта, принятия совместных решений, разрешения конфликтов, лидерства и пр.);
- игровой деятельности;
- познавательной деятельности (как идет развитие детских способностей, познавательной активности);
- проектной деятельности (как идет развитие детской инициативности, ответственности и автономии, как развивается умение планировать и организовывать свою деятельность);
- художественной деятельности;
- физического развития.

Результаты педагогической диагностики могут использоваться исключительно для решения следующих образовательных задач:

- 1) индивидуализации образования (в том числе поддержки ребенка, построения его образовательной траектории или профессиональной коррекции особенностей его развития);
- 2) оптимизации работы с группой детей.

В ходе образовательной деятельности педагоги должны создавать диагностические ситуации, чтобы оценить индивидуальную динамику детей и скорректировать свои действия.

## ПЕДАГОГИЧЕСКАЯ ДИАГНОСТИКА

### УРОВНЯ СФОРМИРОВАННОСТИ ОСНОВ МУЗЫКАЛЬНОЙ КУЛЬТУРЫ ДЕТЕЙ , ПРОГРАММЫ, ФОРМИРУЕМОЙ УЧАСТНИКАМИ ОБРАЗОВАТЕЛЬНОГО ПРОЦЕССА

Разработка критериев оценки уровня сформированности музыкальной культуры детей основана на анализе структуры понятия «музыкальная культура дошкольников», которое включает в себя следующие компоненты: эмоциональную отзывчивость, мышление и воображение: интонационный опыт восприятия музыки, опыт музыкальной деятельности и развитие способностей; музыкально-эстетическое сознание (эстетические эмоции, чувства, интерес к музыке, вкус, представления об идеале); эмоционально-оценочное отношение, являющееся проявлением музыкально-эстетического знания и музыкально-творческую активность детей.

Разрабатывались показатели уровня сформированности каждого компонента музыкальной культуры, затем они суммировались общие показатели, так как некоторые из них свидетельствовали развитию одновременно нескольких структурных компонентов музыкальной культуры. Например, **эмоциональная отзывчивость** (центр музыкальности) является показателем развития интереса, вкуса представлений об идеале прекрасного, эмоционально-оценочного отношения к музыке, творческой активности, выразительности и пополнения. Она диагностируется по *внешним проявлениям* детей вовремя слушания музыки — *продолжительности внимания, моторно-двигательным реакциям*. Интерес к музыке, кроме учета показателей эмоциональной отзывчивости, диагностируется по *просьбе повторить* произведение,

*наличие любимых произведений, желание слушать музыку, вкус детей — по предпочтениям.*

Развитие музыкального **мышления** является одновременно показателем интереса, вкуса, представлений об идеале прекрасного, музыкально-образовательных знаний, эмоционально-оценочного отношения к музыке, творческой активности. Оно диагностируется по *высказываниям детей о характере музыки, смене настроений в частях произведения (определения формы), по определению жанра, средств музыкальной выразительности, оценочным суждениям о красоте музыки, предпочтениям, оригинальности творческих проявлений.* Музыкально-образовательные знания детей определяются по ответам на систему вопросов о *музыкальных инструментах, о композиторах, самой музыке, жанр средствах выразительности.* Проявления **воображения** диагностируется по *образности высказываний о характере музыки, по степени выразительности исполнения и оригинальности творческих импровизаций в различных видах музыкальной деятельности — пении, музыкально-ритмических движениях, игре на музыкальных инструментах.*

Разработаны критерии и показатели уровней сформированности основ музыкальной культуры детей в соответствии с возрастными возможностями проявления у детей этого личностного качества.

*В младшем возрасте* эти критерии совпадают с показателями развития эмоциональной отзывчивости на музыку. Ими являются: **сосредоточенность внимания; продолжительность восприятия; двигательная активность** (наличие движений, мимических реакций, вокализаций); **наличие действий с музыкальными инструментами и игрушками, их соответствие характеру и ритму музыки; желание слушать музыку, высказывания детей о характере музыки и их предпочтения.** Поскольку в младшем дошкольном возрасте возможности суждений крайне ограничены, оценкой можно считать эмоциональные проявления детей — тон их речи, тишину после прослушивания музыки, внешние проявления (выражения глаз, мимику).

*В средней и старшей группах* детского сада добавляются показатели, выявляющие **уровень знаний детей о музыке** (с учетом возраста), **степень выразительности исполнения, проявлений творческой активности.** Показателями уровня формирования музыкальной культуры в старшей группе детского сада являются: **сосредоточенность внимания; продолжительность восприятия; двигательная активность, выразительность исполнения (пение, музыкально-ритмические движения, игра на музыкальных инструментах), оригинальность творческих проявлений** (ритмо-пластических образов, двигательных импровизаций, интонационно-окрашенных вокализаций, импровизаций на музыкальных инструментах), **глубина высказываний о музыке, выразительность оценочных суждений о красоте музыки, наличие любимых произведений, предпочтений, знаний о музыке, ее языке.** Эти показатели свидетельствуют о развитии эстетических эмоций, чувств, интересов, потребностей, основ вкуса, представлений об идеале, то есть компонентов музыкально-эстетического сознания детей, проявлением которого является эмоционально-оценочное отношение к музыке, свидетельствующее о началах становления музыкально-эстетической культуры ребенка. Эти показатели выявляют развитие мышления, воображения, творческих способностей в процессе восприятия музыки, что свидетельствует не только о музыкальном, но и о общем развитии детей.

## СОДЕРЖАТЕЛЬНЫЙ РАЗДЕЛ

Содержание Программы обеспечивает развитие личности, мотивации и способностей детей в различных видах деятельности и охватывает следующие структурные единицы, представляющие определенные направления развития и образования детей (далее - образовательные области):

социально-коммуникативное развитие;

познавательное развитие;

речевое развитие;

художественно-эстетическое развитие;

физическое развитие.

Задачи психолого-педагогической работы по освоению образовательных областей решаются интегрировано в ходе освоения всех образовательных областей наряду с задачами, отражающими специфику каждой образовательной области, с обязательным психологическим сопровождением.

Учитывая, что каждая образовательная область имеет свою специфику, педагог самостоятельно выбирает формы образовательной деятельности.

Общий объем обязательной части Программы рассчитывается в соответствии с возрастом воспитанников, основными направлениями их развития, спецификой дошкольного образования и включает время, направленное на:

**образовательную деятельность**, осуществляемую в процессе организации различных видов детской деятельности (игровой, коммуникативной, трудовой, познавательно-исследовательской, продуктивной, музыкально-художественной, чтения);

**образовательную деятельность**, осуществляемую в ходе режимных моментов;

**самостоятельную деятельность детей**;

**взаимодействие с семьями детей** по реализации основной общеобразовательной программы дошкольного образования.

Соблюдается принцип возрастной адресности. Одно и то же содержание по теме используется для работы в разных возрастных группах с большим или меньшим наполнением и воспитатель подбирает методы, соответствующие возрастным особенностям. Материалы для изучения формулируются на едином поле с учетом возрастных уточненных требований.

Тематическое планирование подразумевает реализацию принципа циклического обучения, который рекомендует, как правило, изучать выделенные темы практически на всех видах занятий, а также позволяет уточнить и расширить ЗУН детей по основным темам, изучая их на новом качественном уровне в каждом учебном году.

Тема, как сообщаемое знание о какой-либо сфере деятельности, представлено в эмоционально-образной, а не абстрактно-логической форме.

Предварительный подбор взрослым основных тем передают системность и культуросообразность образовательному процессу. Ребенок «проживает» тему в разных видах детской деятельности. Реализация темы в комплексе разных видов деятельности вынуждает взрослого к более свободной позиции – позиции партнера, а не учителя. Но комплексно-тематическая модель предъявляет высокие требования к общей культуре, гибкости, творческому потенциалу и интуиции взрослого, без которых модель просто не работает.



## СОЦИАЛЬНО-КОММУНИКАТИВНОЕ РАЗВИТИЕ ДЕТЕЙ НА ОСНОВЕ ПРИОБРЕТЕНИЯ ОПЫТА В СООТВЕТСТВУЮЩИХ ВИДАХ ДЕЯТЕЛЬНОСТИ

Направлено на освоение первоначальных представлений социального характера и включение детей в систему социальных отношений, продолжение постепенного развития у детей (с учетом их возрастных возможностей) интереса к труду взрослых, желания трудиться, формировать у ребенка навыки разумного поведения, научить адекватно вести себя в опасных ситуациях дома и на улице, в городском транспорте, при общении с незнакомыми людьми, взаимодействии с пожароопасными и другими предметами, животными и ядовитыми растениями; способствовать становлению основ экологической культуры, приобщению к здоровому образу жизни через решение следующих задач:

- развитие и совершенствование всех видов игр с учетом возраста детей.
- приобщение к элементарным общепринятым нормам и правилам взаимоотношений со сверстниками и взрослыми ( в том числе моральным)
- продолжать формирование семейной, гражданской, гендерной принадлежности, патриотических чувств
- продолжать воспитывать желание познавать культуру своего народа, уважение к культуре других народов.
- развитие навыков элементарной трудовой деятельности, трудолюбия;
- воспитание ценностного отношения к собственному труду, труду других людей и его результатам
- формирование первичных представлений и труде взрослых, его роли в общественной жизни каждого человека
- ознакомление с социальной направленностью труда, его социальной значимостью
- приобщение к правилам безопасности для человека и окружающего мира природы поведения.
- передачу детям знаний о правилах безопасности дорожного движения в качестве пешехода и пассажира транспортного средства;
- воспитания у ребенка навыков адекватного поведения в различных неожиданных ситуациях связанных с его безопасностью
- приобщение к правилам безопасности для человека и окружающего мира природы поведения.
- передачу детям знаний о правилах безопасности дорожного движения в качестве пешехода и пассажира транспортного средства;
- воспитания у ребенка навыков адекватного поведения в различных неожиданных ситуациях связанных с его безопасностью.

Они реализуются через тематические модули «Социализация», «Труд», «Безопасность».

### **Социализация, развитие общения, нравственное воспитание.**

Усвоение норм и ценностей, принятых в обществе, воспитание моральных и нравственных качеств ребенка, формирование умения правильно оценивать свои поступки и поступки сверстников.

Развитие общения и взаимодействия ребенка с взрослыми и сверстниками, развитие социального и эмоционального интеллекта, эмоциональной отзывчивости, сопереживания,

уважительного и доброжелательного отношения к окружающим.

Формирование готовности детей к совместной деятельности, развитие умения договариваться, самостоятельно разрешать конфликты со сверстниками.

**Ребенок в семье и сообществе.** Формирование образа Я, уважительного отношения и чувства принадлежности к своей семье и к сообществу детей и взрослых в организации; формирование гендерной, семейной принадлежности.

**Самообслуживание, самостоятельность, трудовое воспитание.** Развитие навыков самообслуживания; становление самостоятельности, целенаправленности и саморегуляции собственных действий.

Воспитание культурно-гигиенических навыков.

Формирование позитивных установок к различным видам труда и творчества, воспитание положительного отношения к труду, желания трудиться.

Воспитание ценностного отношения к собственному труду, труду других людей и его результатам. Формирование умения ответственно относиться к порученному заданию (умение и желание доводить дело до конца, стремление сделать его хорошо).

Формирование первичных представлений о труде взрослых, его роли в обществе и жизни каждого человека.

**Формирование основ безопасности.** Формирование первичных представлений о безопасном поведении в быту, социуме, природе. Воспитание осознанного отношения к выполнению правил безопасности.

Формирование осторожного и осмотрительного отношения к потенциально опасным для человека и окружающего мира природы ситуациям.

Формирование представлений о некоторых типичных опасных ситуациях и способах поведения в них.

Формирование элементарных представлений о правилах безопасности дорожного движения; воспитание осознанного отношения к необходимости выполнения этих правил.

### **Социализация, развитие общения, нравственное воспитание** **Первая младшая группа (от 2 до 3 лет)**

Формировать у детей опыт поведения в среде сверстников, воспитывать чувство симпатии к ним. Способствовать накоплению опыта доброжелательных взаимоотношений со сверстниками, воспитывать эмоциональную отзывчивость (обращать внимание детей на ребенка, проявившего заботу о товарище, поощрять умение пожалеть, посочувствовать).

Формировать у каждого ребенка уверенность в том, что его, как и всех детей, любят, о нем заботятся; проявлять уважительное отношение к интересам ребенка, его нуждам, желаниям, возможностям.

Воспитывать отрицательное отношение к грубости, жадности; развивать умение играть не ссорясь, помогать друг другу и вместе радоваться успехам, красивым игрушкам и т. п.

Воспитывать элементарные навыки вежливого обращения: здороваться, прощаться, обращаться с просьбой спокойно, употребляя слова «спасибо» и «пожалуйста». Формировать умение спокойно вести себя в помещении и на улице: не шуметь, не бегать, выполнять просьбу взрослого.

Воспитывать внимательное отношение и любовь к родителям и близким людям. Приучать детей не перебивать говорящего взрослого, формировать умение подождать, если взрослый занят.

### **Вторая младшая группа (от 3 до 4 лет)**

Закреплять навыки организованного поведения в детском саду, дома, на улице. Продолжать формировать элементарные представления о том, что хорошо и что плохо.

Обеспечивать условия для нравственного воспитания детей. Поощрять попытки пожалеть сверстника, обнять его, помочь. Создавать игровые ситуации, способствующие формированию

внимательного, заботливого отношения к окружающим. Приучать детей общаться спокойно, без крика.

Формировать доброжелательное отношение друг к другу, умение делиться с товарищем, опыт правильной оценки хороших и плохих поступков.

Учить жить дружно, вместе пользоваться игрушками, книгами, помогать друг другу.

Приучать детей к вежливости (учить здороваться, прощаться, благодарить за помощь).

### **Средняя группа (от 4 до 5 лет)**

Способствовать формированию личностного отношения ребенка к соблюдению (и нарушению) моральных норм: взаимопомощи, сочувствия обиженному и несогласия с действиями обидчика; одобрения действий того, кто поступил справедливо, уступил по просьбе сверстника (разделил кубики поровну).

Продолжать работу по формированию доброжелательных взаимоотношений между детьми (рассказывать о том, чем хорош каждый воспитанник, помогать каждому ребенку как можно чаще убеждаться в том, что он хороший, что его любят и пр.).

Учить коллективным играм, правилам добрых взаимоотношений.

Воспитывать скромность, отзывчивость, желание быть справедливым, сильным и смелым; учить испытывать чувство стыда за неблагоприятный поступок.

Напоминать детям о необходимости здороваться, прощаться, называть работников дошкольного учреждения по имени и отчеству, не вмешиваться в разговор взрослых, вежливо выражать свою просьбу, благодарить за оказанную услугу.

### **Старшая группа (от 5 до 6 лет)**

Воспитывать дружеские взаимоотношения между детьми; привычку сообща играть, трудиться, заниматься; стремление радовать старших хорошими поступками; умение самостоятельно находить общие интересные занятия.

Воспитывать уважительное отношение к окружающим.

Учить заботиться о младших, помогать им, защищать тех, кто слабее.

Формировать такие качества, как сочувствие, отзывчивость.

Воспитывать скромность, умение проявлять заботу об окружающих, с благодарностью относиться к помощи и знакам внимания.

Формировать умение оценивать свои поступки и поступки сверстников. Развивать стремление детей выражать свое отношение к окружающему, самостоятельно находить для этого различные речевые средства.

Расширять представления о правилах поведения в общественных местах; об обязанностях в группе детского сада, дома.

Обогащать словарь детей вежливыми словами (здравствуйте, до свидания, пожалуйста, извините, спасибо и т. д.). Побуждать к использованию в речи фольклора (поговорки, пословицы, потешки и др.). Показать значение родного языка в формировании основ нравственности.

### **Подготовительная к школе группа (от 6 до 7 лет)**

Воспитывать дружеские взаимоотношения между детьми, развивать умение самостоятельно объединяться для совместной игры и труда, заниматься самостоятельно выбранным делом, договариваться, помогать друг другу.

Воспитывать организованность, дисциплинированность, коллективизм, уважение к старшим.

Воспитывать заботливое отношение к малышам, пожилым людям; учить помогать им.

Формировать такие качества, как сочувствие, отзывчивость, справедливость, скромность.

Развивать волевые качества: умение ограничивать свои желания, выполнять установленные нормы поведения, в своих поступках следовать положительному примеру.

Воспитывать уважительное отношение к окружающим. Формировать умение слушать собеседника, не перебивать без надобности. Формировать умение спокойно отстаивать свое мнение.

Обогащать словарь формулами словесной вежливости (приветствие, прощание, просьбы, извинения).

Расширять представления детей об их обязанностях, прежде всего в связи с подготовкой к школе. Формировать интерес к учебной деятельности и желание учиться в школе.

### **Ребенок в семье и сообществе, патриотическое воспитание**

#### **Первая младшая группа (от 2 до 3 лет)**

**Образ Я.** Формировать у детей элементарные представления о себе, об изменении своего социального статуса (взрослении) в связи с началом посещения детского сада; закреплять умение называть свое имя.

Формировать у каждого ребенка уверенность в том, что взрослые любят его, как и всех остальных детей.

**Семья.** Воспитывать внимательное отношение к родителям, близким людям. Поощрять умение называть имена членов своей семьи.

**Детский сад.** Развивать представления о положительных сторонах детского сада, его общности с домом (тепло, уют, любовь и др.) и отличиях от домашней обстановки (больше друзей, игрушек, самостоятельности и т. д.).

Обращать внимание детей на то, в какой чистой, светлой комнате они играют, как много в ней ярких, красивых игрушек, как аккуратно заправлены кровати. На прогулке обращать внимание детей на красивые растения, оборудование участка, удобное для игр и отдыха.

Развивать умение ориентироваться в помещении группы, на участке.

**Родная страна.** Напоминать детям название города (поселка), в котором они живут.

#### **Вторая младшая группа (от 3 до 4 лет)**

**Образ Я.** Постепенно формировать образ Я. Сообщать детям разнообразные, касающиеся непосредственно их сведения (ты мальчик, у тебя серые глаза, ты любишь играть и т. п.), в том числе сведения о прошлом (не умел ходить, говорить; ел из бутылочки) и о происшедших с ними изменениях (сейчас умеешь правильно вести себя за столом, рисовать, танцевать; знаешь «вежливые» слова).

**Семья.** Беседовать с ребенком о членах его семьи (как зовут, чем занимаются, как играют с ребенком и пр.).

**Детский сад.** Формировать у детей положительное отношение к детскому саду. Обращать их внимание на красоту и удобство оформления групповой комнаты, раздевалки (светлые стены, красивые занавески, удобная мебель, новые игрушки, в книжном уголке аккуратно расставлены книги с яркими картинками).

Знакомить детей с оборудованием и оформлением участка для игр и занятий, подчеркивая его красоту, удобство, веселую, разноцветную окраску строений. Обращать внимание детей на различные растения, на их разнообразие и красоту.

Вовлекать детей в жизнь группы, воспитывать стремление поддерживать чистоту и

порядок в группе, формировать бережное отношение к игрушкам, книгам, личным вещам и пр. Формировать чувство общности, значимости каждого ребенка для детского сада.

Совершенствовать умение свободно ориентироваться в помещениях и на участке детского сада.

Формировать уважительное отношение к сотрудникам детского сада (музыкальный руководитель, медицинская сестра, заведующая, старший воспитатель и др.), их труду; напоминать их имена и отчества.

**Родная страна.** Формировать интерес к малой родине и первичные представления о ней: напоминать детям название города (поселка), в котором они живут; побуждать рассказывать о том, где они гуляли в выходные дни (в парке, сквере, детском городке) и пр.

### **Средняя группа (от 4 до 5 лет)**

**Образ Я.** Формировать представления о росте и развитии ребенка, его прошлом, настоящем и будущем («я был маленьким, я расту, я буду взрослым»). Формировать первичные представления детей об их правах (на игру, доброжелательное отношение, новые знания и др.) и обязанностях в группе детского сада, дома, на улице, на природе (самостоятельно кушать, одеваться, убирать игрушки и др.). Формировать у каждого ребенка уверенность в том, что он хороший, что его любят.

Формировать первичные гендерные представления (мальчики сильные, смелые; девочки нежные, женственные).

**Семья.** Углублять представления детей о семье, ее членах. Дать первоначальные представления о родственных отношениях (сын, мама, папа, дочь и т. д.).

Интересоваться тем, какие обязанности по дому есть у ребенка (убирать игрушки, помогать накрывать на стол и т. п.).

**Детский сад.** Продолжать знакомить детей с детским садом и его сотрудниками. Совершенствовать умение свободно ориентироваться в помещениях детского сада. Закреплять навыки бережного отношения к вещам, учить использовать их по назначению, ставить на место.

Знакомить с традициями детского сада. Закреплять представления ребенка о себе как о члене коллектива, развивать чувство общности с другими детьми. Формировать умение замечать изменения в оформлении группы и зала, участка детского сада (как красиво смотрятся яркие, нарядные игрушки, рисунки детей и т. п.). Привлекать к обсуждению и посильному участию в оформлении группы, к созданию ее символики и традиций.

**Родная страна.** Продолжать воспитывать любовь к родному краю; рассказывать детям о самых красивых местах родного города (поселка), его достопримечательностях.

Дать детям доступные их пониманию представления о государственных праздниках.

Рассказывать о Российской армии, о воинах, которые охраняют нашу Родину (пограничники, моряки, летчики).

### **Старшая группа (от 5 до 6 лет)**

**Образ Я.** Расширять представления ребенка об изменении позиции в связи с взрослением (ответственность за младших, уважение и помощь старшим, в том числе пожилым людям и т. д.). Через символические и образные средства углублять представления ребенка о себе в прошлом, настоящем и будущем.

Расширять традиционные гендерные представления. Воспитывать уважительное отношение к сверстникам своего и противоположного пола.

**Семья.** Углублять представления ребенка о семье и ее истории; о том, где работают родители, как важен для общества их труд. Поощрять посильное участие детей в подготовке

различных семейных праздников.

Приучать к выполнению постоянных обязанностей по дому.

**Детский сад.** Продолжать формировать интерес к ближайшей окружающей среде: к детскому саду, дому, где живут дети, участку детского сада и др. Обращать внимание на своеобразии оформления разных помещений.

Развивать умение замечать изменения в оформлении помещений, учить объяснять причины таких изменений; высказывать свое мнение по поводу замеченных перемен, вносить свои предложения о возможных вариантах оформления. Подводить детей к оценке окружающей среды.

Вызывать стремление поддерживать чистоту и порядок в группе, украшать ее произведениями искусства, рисунками. Привлекать к оформлению групповой комнаты, зала к праздникам. Побуждать использовать созданные детьми изделия, рисунки, аппликации (птички, бабочки, снежинки, веточки с листьями и т. п.).

Расширять представления ребенка о себе как о члене коллектива, формировать активную жизненную позицию через участие в совместной проектной деятельности, взаимодействие с детьми других возрастных групп, посильное участие в жизни дошкольного учреждения. Приобщать к мероприятиям, которые проводятся в детском саду, в том числе и совместно с родителями (спектакли, спортивные праздники и развлечения, подготовка выставок детских работ).

**Родная страна.** Расширять представления о малой Родине. Рассказывать детям о достопримечательностях, культуре, традициях родного края; о замечательных людях, прославивших свой край.

Расширять представления детей о родной стране, о государственных праздниках (8 Марта, День защитника Отечества, День Победы, Новый год и т. д.). Воспитывать любовь к Родине.

Формировать представления о том, что Российская Федерация (Россия) — огромная многонациональная страна. Рассказывать детям о том, что Москва — главный город, столица нашей Родины. Познакомить с флагом и гербом России, мелодией гимна.

Расширять представления детей о Российской армии. Воспитывать уважение к защитникам отечества. Рассказывать о трудной, но почетной обязанности защищать Родину, охранять ее спокойствие и безопасность; о том, как в годы войн храбро сражались и защищали нашу страну от врагов прадеды, деды, отцы. Приглашать в детский сад военных, ветеранов из числа близких родственников детей. Рассматривать с детьми картины, репродукции, альбомы с военной тематикой.

#### **Подготовительная к школе группа (от 6 до 7 лет)**

**Образ Я.** Развивать представление о временной перспективе личности, об изменении позиции человека с возрастом (ребенок посещает детский сад, школьник учится, взрослый работает, пожилой человек передает свой опыт другим поколениям). Углублять представления ребенка о себе в прошлом, настоящем и будущем.

Закреплять традиционные гендерные представления, продолжать развивать в мальчиках и девочках качества, свойственные их полу.

**Семья.** Расширять представления детей об истории семьи в контексте истории родной страны (роль каждого поколения в разные периоды истории страны). Рассказывать детям о воинских наградах дедушек, бабушек, родителей.

Закреплять знание домашнего адреса и телефона, имен и отчеств родителей, их профессий.

**Детский сад.** Продолжать расширять представления о ближайшей окружающей среде (оформление помещений, участка детского сада, парка, сквера). Учить детей выделять радующие глаз компоненты окружающей среды (окраска стен, мебель, оформление участка и т. п.).

Привлекать детей к созданию развивающей среды дошкольного учреждения (мини-музеев, выставок, библиотеки, конструкторских мастерских и др.); формировать умение эстетически оценивать окружающую среду, высказывать оценочные суждения, обосновывать свое мнение.

Формировать у детей представления о себе как об активном члене коллектива: через участие в проектной деятельности, охватывающей детей младших возрастных групп и родителей; активном участии в жизни дошкольного учреждения (адаптация младших дошкольников, подготовка к праздникам, выступлениям, соревнованиям в детском саду и за его пределами и др.).

**Родная страна.** Расширять представления о родном крае. Продолжать знакомить с достопримечательностями региона, в котором живут дети.

На основе расширения знаний об окружающем воспитывать патриотические и интернациональные чувства, любовь к Родине. Углублять и уточнять представления о Родине — России. Поощрять интерес детей к событиям, происходящим в стране, воспитывать чувство гордости за ее достижения.

Закреплять знания о флаге, гербе и гимне России (гимн исполняется во время праздника или другого торжественного события; когда звучит гимн, все встают, а мужчины и мальчики снимают головные уборы).

Развивать представления о том, что Российская Федерация (Россия) — огромная, многонациональная страна. Воспитывать уважение к людям разных национальностей и их обычаям.

Расширять представления о Москве — главном городе, столице России.

Расширять знания о государственных праздниках. Рассказывать детям о Ю. А. Гагарине и других героях космоса.

Углублять знания о Российской армии. Воспитывать уважение к защитникам Отечества, к памяти павших бойцов (возлагать с детьми цветы к обелискам, памятникам и т. д.).

### **Самообслуживание, самостоятельность, трудовое воспитание**

#### **Первая младшая группа (от 2 до 3 лет)**

**Воспитание культурно-гигиенических навыков.** Формировать привычку (сначала под контролем взрослого, а затем самостоятельно) мыть руки по мере загрязнения и перед едой, насухо вытирать лицо и руки личным полотенцем.

Учить с помощью взрослого приводить себя в порядок; пользоваться индивидуальными предметами (носовым платком, салфеткой, полотенцем, расческой, горшком).

Формировать умение во время еды правильно держать ложку.

**Самообслуживание.** Учить детей одеваться и раздеваться в определенном порядке; при небольшой помощи взрослого снимать одежду, обувь (расстегивать пуговицы спереди, застежки на липучках); в определенном порядке аккуратно складывать снятую одежду. Приучать к опрятности.

**Общественно-полезный труд.** Привлекать детей к выполнению простейших трудовых действий: совместно с взрослым и под его контролем расставлять хлебницы (без хлеба), салфетницы, раскладывать ложки и пр.

Приучать поддерживать порядок в игровой комнате, по окончании игр расставлять игровой материал по местам.

**Уважение к труду взрослых.** Поощрять интерес детей к деятельности взрослых. Обращать внимание на то, что и как делает взрослый (как ухаживает за растениями (поливает) и животными (кормит); как дворник подметает двор, убирает снег; как столяр чинит беседку и т.д.), зачем он выполняет или иные действия. Учить узнавать и называть некоторые трудовые действия (помощник воспитателя моет посуду, приносит еду, меняет полотенца).

## **Вторая младшая группа (от 3 до 4 лет)**

**Культурно-гигиенические навыки.** Совершенствовать культурно-гигиенические навыки, формировать простейшие навыки поведения во время еды, умывания.

Приучать детей следить за своим внешним видом; учить правильно пользоваться мылом, аккуратно мыть руки, лицо, уши; насухо вытираться после умывания, вешать полотенце на место, пользоваться расческой и носовым платком.

Формировать элементарные навыки поведения за столом: умение правильно пользоваться столовой и чайной ложками, вилкой, салфеткой; не крошить хлеб, пережевывать пищу с закрытым ртом, не разговаривать с полным ртом.

**Самообслуживание.** Учить детей самостоятельно одеваться и раздеваться в определенной последовательности (надевать и снимать одежду, расстегивать и застегивать пуговицы, складывать, вешать предметы одежды и т. п.). Воспитывать навыки опрятности, умение замечать беспорядок в одежде и устранять его при небольшой помощи взрослых.

**Общественно-полезный труд.** Формировать желание участвовать в посильном труде, умение преодолевать небольшие трудности. Побуждать детей к самостоятельному выполнению элементарных поручений: готовить материалы к занятиям (кисти, доски для лепки и пр.), после игры убирать на место игрушки, строительный материал.

Приучать соблюдать порядок и чистоту в помещении и на участке детского сада.

Во второй половине года начинать формировать у детей умения, необходимые при дежурстве по столовой (помогать накрывать стол к обеду: раскладывать ложки, расставлять хлебницы (без хлеба), тарелки, чашки и т. п.).

**Труд в природе.** Воспитывать желание участвовать в уходе за растениями и животными в уголке природы и на участке: с помощью взрослого кормить рыб, птиц, поливать комнатные растения, растения на грядках, сажать лук, собирать овощи, расчищать дорожки от снега, счищать снег со скамеек.

**Уважение к труду взрослых.** Формировать положительное отношение к труду взрослых. Рассказывать детям о понятных им профессиях (воспитатель, помощник воспитателя, музыкальный руководитель, врач, продавец, повар, шофер, строитель), расширять и обогащать представления о трудовых действиях, результатах труда.

Воспитывать уважение к людям знакомых профессий. Побуждать оказывать помощь взрослым, воспитывать бережное отношение к результатам их труда.

## **Средняя группа(от 4 до 5 лет)**

**Культурно-гигиенические навыки.** Продолжать воспитывать у детей опрятность, привычку следить за своим внешним видом.

Воспитывать привычку самостоятельно умываться, мыть руки с мылом перед едой, по мере загрязнения, после пользования туалетом.

Закреплять умение пользоваться расческой, носовым платком; при кашле и чихании отворачиваться, прикрывать рот и нос носовым платком.

Совершенствовать навыки аккуратного приема пищи: умение брать пищу понемногу, хорошо пережевывать, есть бесшумно, правильно пользоваться столовыми приборами (ложка, вилка), салфеткой, полоскать рот после еды.

**Самообслуживание.** Совершенствовать умение самостоятельно одеваться, раздеваться. Приучать аккуратно складывать и вешать одежду, с помощью взрослого приводить ее в порядок (чистить, просушивать).

Воспитывать стремление быть аккуратным, опрятным.



Приучать самостоятельно готовить свое рабочее место и убирать его после окончания занятий рисованием, лепкой, аппликацией (мыть баночки, кисти, протирать стол и т. д.)

**Общественно-полезный труд.** Воспитывать у детей положительное отношение к труду, желание трудиться. Формировать ответственное отношение к порученному заданию (умение и желание доводить дело до конца, стремление сделать его хорошо).

Воспитывать умение выполнять индивидуальные и коллективные поручения, понимать значение результатов своего труда для других; формировать умение договариваться с помощью воспитателя о распределении коллективной работы, заботиться о своевременном завершении совместного задания.

Поощрять инициативу в оказании помощи товарищам, взрослым.

Приучать детей самостоятельно поддерживать порядок в групповой комнате и на участке детского сада: убирать на место строительный материал, игрушки; помогать воспитателю подклеивать книги, коробки.

Учить детей самостоятельно выполнять обязанности дежурных по столовой: аккуратно расставлять хлебницы, чашки с блюдцами, глубокие тарелки, ставить салфетницы, раскладывать столовые приборы (ложки, вилки, ножи).

**Труд в природе.** Поощрять желание детей ухаживать за растениями и животными; поливать растения, кормить рыб, мыть поилки, наливать в них воду, класть корм в кормушки (при участии воспитателя).

В весенний, летний и осенний периоды привлекать детей к посильной работе на огороде и в цветнике (посев семян, полив, сбор урожая); в зимний период — к расчистке снега.

Приобщать детей к работе по выращиванию зелени для корма птицам в зимнее время; к подкормке зимующих птиц.

Формировать стремление помогать воспитателю приводить в порядок используемое в трудовой деятельности оборудование (очищать, просушивать, относить в отведенное место).

**Уважение к труду взрослых.** Знакомить детей с профессиями близких людей, подчеркивая значимость их труда. Формировать интерес к профессиям родителей.

### **Старшая группа (от 5 до 6 лет)**

**Культурно-гигиенические навыки.** Формировать у детей привычку следить за чистотой тела, опрятностью одежды, прически; самостоятельно чистить зубы, умываться, по мере необходимости мыть руки. Следить за чистотой ногтей; при кашле и чихании закрывать рот и нос платком.

Закреплять умение замечать и самостоятельно устранять беспорядок в своем внешнем виде.

Совершенствовать культуру еды: умение правильно пользоваться столовыми приборами (вилкой, ножом); есть аккуратно, бесшумно, сохраняя правильную осанку за столом; обращаться с просьбой, благодарить.

**Самообслуживание.** Закреплять умение быстро, аккуратно одеваться и раздеваться, соблюдать порядок в своем шкафу (раскладывать одежду в определенные места), опрятно заправлять постель. Воспитывать умение самостоятельно и своевременно готовить материалы и пособия к занятию, учить самостоятельно раскладывать подготовленные воспитателем материалы для занятий, убирать их, мыть кисточки, розетки для красок, палитру, протирать столы.

**Общественно-полезный труд.** Воспитывать у детей положительное отношение к труду, желание выполнять посильные трудовые поручения.

Разъяснять детям значимость их труда.

Воспитывать желание участвовать в совместной трудовой деятельности. Формировать необходимые умения и навыки в разных видах труда. Воспитывать самостоятельность и ответственность, умение доводить начатое дело до конца. Развивать творчество и инициативу при выполнении различных видов труда.

Знакомить детей с наиболее экономными приемами работы. Воспитывать культуру трудовой деятельности, бережное отношение к материалам и инструментам.

Учить оценивать результат своей работы (с помощью взрослого).

Воспитывать дружеские взаимоотношения между детьми; привычку играть, трудиться, заниматься сообща. Развивать желание помогать друг другу.

Формировать у детей предпосылки (элементы) учебной деятельности. Продолжать развивать внимание, умение понимать поставленную задачу (что нужно делать), способы ее достижения (как делать); воспитывать усидчивость; учить проявлять настойчивость, целеустремленность в достижении конечного результата.

Продолжать учить детей помогать взрослым поддерживать порядок в группе: протирать игрушки, строительный материал и т. п.

Формировать умение наводить порядок на участке детского сада (подметать и очищать дорожки от мусора, зимой — от снега, поливать песок в песочнице и пр.).

Приучать добросовестно выполнять обязанности дежурных по столовой: сервировать стол, приводить его в порядок после еды.

**Труд в природе.** Поощрять желание выполнять различные поручения, связанные с уходом за животными и растениями в уголке природы; обязанности дежурного в уголке природы (поливать комнатные растения, рыхлить почву и т. д.).

Привлекать детей к помощи взрослым и посильному труду в природе: осенью — к уборке овощей на огороде, сбору семян, пересаживанию цветущих растений из грунта в уголок природы; зимой — к сгребанию снега к стволам деревьев и кустарникам, выращиванию зеленого корма для птиц и животных (обитателей уголка природы), посадке корнеплодов, к созданию фигур и построек из снега; весной — к посеву семян овощей, цветов, высадке рассады; летом — к рыхлению почвы, поливке грядок и клумб.

**Уважение к труду взрослых.** Расширять представления детей о труде взрослых, результатах труда, его общественной значимости. Формировать бережное отношение к тому, что сделано руками человека. Прививать детям чувство благодарности к людям за их труд.

#### **Подготовительная к школе группа (от 6 до 7 лет)**

**Культурно-гигиенические навыки.** Воспитывать привычку быстро и правильно умываться, насухо вытираться, пользуясь индивидуальным полотенцем, правильно чистить зубы, полоскать рот после еды, пользоваться носовым платком и расческой.

Закреплять умения детей аккуратно пользоваться столовыми приборами; правильно вести себя за столом; обращаться с просьбой, благодарить.

Закреплять умение следить за чистотой одежды и обуви, замечать и устранять беспорядок в своем внешнем виде, тактично сообщать товарищу о необходимости что-то поправить в костюме, причёске.

**Самообслуживание.** Закреплять умение самостоятельно и быстро одеваться и раздеваться, складывать в шкаф одежду, ставить на место обувь, сушить при необходимости мокрые вещи, ухаживать за обувью (мыть, протирать, чистить).

Закреплять умение самостоятельно, быстро и аккуратно убирать за собой постель после сна.

Закреплять умение самостоятельно и своевременно готовить материалы и пособия к занятию, без напоминания убирать свое рабочее место.

**Общественно-полезный труд.** Продолжать формировать трудовые умения и навыки, воспитывать трудолюбие. Приучать детей старательно, аккуратно выполнять поручения, беречь материалы и предметы, убирать их на место после работы.

Воспитывать желание участвовать в совместной трудовой деятельности наравне со всеми, стремление быть полезными окружающим, радоваться результатам коллективного труда. Развивать умение самостоятельно объединяться для совместной игры и труда, оказывать друг другу помощь.

Закреплять умение планировать трудовую деятельность, отбирать необходимые материалы, делать несложные заготовки.

Продолжать учить детей поддерживать порядок в группе и на участке: протирать и мыть игрушки, строительный материал, вместе с воспитателем ремонтировать книги, игрушки (в том числе книги и игрушки воспитанников младших групп детского сада).

Продолжать учить самостоятельно наводить порядок на участке детского сада: подметать и очищать дорожки от мусора, зимой — от снега, поливать песок в песочнице; украшать участок к праздникам.

Приучать детей добросовестно выполнять обязанности дежурных по столовой: полностью сервировать столы и вытирать их после еды, подметать пол.

Прививать интерес к учебной деятельности и желание учиться в школе.

Формировать навыки учебной деятельности (умение внимательно слушать воспитателя, действовать по предложенному им плану, а также самостоятельно планировать свои действия, выполнять поставленную задачу, правильно оценивать результаты своей деятельности).

**Труд в природе.** Закреплять умение самостоятельно и ответственно выполнять обязанности дежурного в уголке природы: поливать комнатные растения, рыхлить почву, мыть кормушки, готовить корм для рыб, птиц, морских свинок и т. п.

Прививать детям интерес к труду в природе, привлекать их к посильному участию: осенью — к уборке овощей с огорода, сбору семян, выкапыванию луковиц, клубней цветов, перекапыванию грядок, пересаживанию цветущих растений из грунта в уголок природы; зимой — к сгребанию снега к стволам деревьев и кустарникам, выращиванию зеленого корма для птиц и животных (обитателей уголка природы), посадке корнеплодов, выращиванию с помощью воспитателя цветов к праздникам; весной — к перекапыванию земли на огороде и в цветнике, к посеву семян (овощей, цветов), высадке рассады; летом — к участию в рыхлении почвы, прополке и окучивании, поливе грядок и клумб.

**Уважение к труду взрослых.** Расширять представления о труде взрослых, о значении их труда для общества. Воспитывать уважение к людям труда. Продолжать знакомить детей с профессиями, связанными со спецификой родного города (поселка).

Развивать интерес к различным профессиям, в частности к профессиям родителей и месту их работы.

### **Формирование основ безопасности**

#### **Первая младшая группа (от 2 до 3 лет)**

**Безопасное поведение в природе.** Знакомить с элементарными правилами безопасного поведения в природе (не подходить к незнакомым животным, не гладить их, не дразнить; не рвать и не брать в рот растения и пр.).

**Безопасность на дорогах.** Формировать первичные представления о машинах, улице, дороге.

Знакомить с некоторыми видами транспортных средств.

**Безопасность собственной жизнедеятельности.** Знакомить с предметным миром и правилами безопасного обращения с предметами.

Знакомить с понятиями «можно — нельзя», «опасно».

Формировать представления о правилах безопасного поведения в играх с песком и водой (воду не пить, песком не бросаться и т.д.).

### **Вторая младшая группа (от 3 до 4 лет)**

**Безопасное поведение в природе.** Формировать представления о простейших взаимосвязях в живой и неживой природе. Знакомить с правилами поведения в природе (не рвать без надобности растения, не ломать ветки деревьев, не трогать животных и др.).

**Безопасность на дорогах.** Расширять ориентировку в окружающем пространстве. Знакомить детей с правилами дорожного движения.

Учить различать проезжую часть дороги, тротуар, понимать значение зеленого, желтого и красного сигналов светофора.

Формировать первичные представления о безопасном поведении на дорогах (переходить дорогу, держась за руку взрослого).

Знакомить с работой водителя.

**Безопасность собственной жизнедеятельности.** Знакомить с источниками опасности дома (горячая плита, утюг и др.).

Формировать навыки безопасного передвижения в помещении (осторожно спускаться и подниматься по лестнице, держась за перила; открывать и закрывать двери, держась за дверную ручку).

Формировать умение соблюдать правила в играх с мелкими предметами (не засовывать предметы в ухо, нос; не брать их в рот).

Развивать умение обращаться за помощью к взрослым.

Развивать умение соблюдать правила безопасности в играх с песком, водой, снегом.

### **Средняя группа (от 4 до 5 лет)**

**Безопасное поведение в природе.** Продолжать знакомить с многообразием животного и растительного мира, с явлениями неживой природы.

Формировать элементарные представления о способах взаимодействия с животными и растениями, о правилах поведения в природе.

Формировать понятия: «съедобное», «несъедобное», «лекарственные растения».

Знакомить с опасными насекомыми и ядовитыми растениями.

**Безопасность на дорогах.** Развивать наблюдательность, умение ориентироваться в помещении и на участке детского сада, в ближайшей местности.

Продолжать знакомить с понятиями «улица», «дорога», «перекресток», «остановка общественного транспорта» и элементарными правилами поведения на улице. Подводить детей к осознанию необходимости соблюдать правила дорожного движения.

Уточнять знания детей о назначении светофора и работе полицейского.

Знакомить с различными видами городского транспорта, особенностями их внешнего вида и назначения («Скорая помощь», «Пожарная», машина МЧС, «Полиция», трамвай, троллейбус, автобус).

Знакомить со знаками дорожного движения «Пешеходный переход», «Остановка общественного транспорта».

Формировать навыки культурного поведения в общественном транспорте.

**Безопасность собственной жизнедеятельности.** Знакомить с правилами безопасного поведения во время игр. Рассказывать о ситуациях, опасных для жизни и здоровья.

Знакомить с назначением, работой и правилами пользования бытовыми электроприборами (пылесос, электрочайник, утюг и др.).

Закреплять умение пользоваться столовыми приборами (вилка, нож), ножницами.

Знакомить с правилами езды на велосипеде.

Знакомить с правилами поведения с незнакомыми людьми.

Рассказывать детям о работе пожарных, причинах возникновения пожаров и правилах поведения при пожаре.

### **Старшая группа (от 5 до 6 лет)**

**Безопасное поведение в природе.** Формировать основы экологической культуры и безопасного поведения в природе.

Формировать понятия о том, что в природе все взаимосвязано, что человек не должен нарушать эту взаимосвязь, чтобы не навредить животному и растительному миру.

Знакомить с явлениями неживой природы (гроза, гром, молния, радуга), с правилами поведения при грозе.

Знакомить детей с правилами оказания первой помощи при ушибах и укусах насекомых.

**Безопасность на дорогах.** Уточнять знания детей об элементах дороги (проезжая часть, пешеходный переход, тротуар), о движении транспорта, о работе светофора.

Знакомить с названиями ближайших к детскому саду улиц и улиц, на которых живут дети.

Знакомить с правилами дорожного движения, правилами передвижения пешеходов и велосипедистов.

Продолжать знакомить с дорожными знаками: «Дети», «Остановка трамвая», «Остановка автобуса», «Пешеходный переход», «Пункт первой медицинской помощи», «Пункт питания», «Место стоянки», «Въезд запрещен», «Дорожные работы», «Велосипедная дорожка».

**Безопасность собственной жизнедеятельности.** Закреплять основы безопасности жизнедеятельности человека.

Продолжать знакомить с правилами безопасного поведения во время игр в разное время года (купание в водоемах, катание на велосипеде, на санках, коньках, лыжах и др.).

Расширять знания об источниках опасности в быту (электроприборы, газовая плита, утюг и др.). Закреплять навыки безопасного пользования

бытовыми предметами.

Уточнять знания детей о работе пожарных, о причинах пожаров, об элементарных правилах поведения во время пожара. Знакомить с работой службы спасения — МЧС. Закреплять знания о том, что в случае необходимости взрослые звонят по телефонам «01», «02», «03».

Формировать умение обращаться за помощью к взрослым.

Учить называть свое имя, фамилию, возраст, домашний адрес, телефон.

### **Подготовительная к школе группа (от 6 до 7 лет)**

**Безопасное поведение в природе.** Формировать основы экологической культуры.

Продолжать знакомить с правилами поведения на природе.

Знакомить с Красной книгой, с отдельными представителями животного и растительного мира, занесенными в нее.

Уточнять и расширять представления о таких явлениях природы, как гроза, гром, молния, радуга, ураган, знакомить с правилами поведения человека в этих условиях.

**Безопасность на дорогах.** Систематизировать знания детей об устройстве улицы, о дорожном движении. Знакомить с понятиями «площадь», «бульвар», «проспект».

Продолжать знакомить с дорожными знаками — предупреждающими, запрещающими и информационно-указательными.

Подводить детей к осознанию необходимости соблюдать правила дорожного движения.

Расширять представления детей о работе ГИБДД.

Воспитывать культуру поведения на улице и в общественном транспорте.

Развивать свободную ориентировку в пределах ближайшей к детскому саду местности. Формировать умение находить дорогу из дома в детский сад на схеме местности.

**Безопасность собственной жизнедеятельности.** Формировать представления о том, что полезные и необходимые бытовые предметы при неумелом обращении могут причинить вред и стать причиной беды (электроприборы, газовая плита, инструменты и бытовые предметы). Закреплять правила безопасного обращения с бытовыми предметами.

Закреплять правила безопасного поведения во время игр в разное время года (купание в водоемах, катание на велосипеде, катание на санках, коньках, лыжах и др.).

Подвести детей к пониманию необходимости соблюдать меры предосторожности, учить оценивать свои возможности по преодолению опасности.

Формировать у детей навыки поведения в ситуациях: «Один дома», «Потерялся», «Заблудился». Формировать умение обращаться за помощью к взрослым.

Расширять знания детей о работе МЧС, пожарной службы, службы скорой помощи. Уточнять знания о работе пожарных, правилах поведения при пожаре. Закреплять знания о том, что в случае необходимости взрослые звонят по телефонам «01», «02», «03».

Закреплять умение называть свое имя, фамилию, возраст, домашний адрес, телефон.

## **ПОЗНАВАТЕЛЬНОЕ РАЗВИТИЕ ДЕТЕЙ НА ОСНОВЕ ПРИОБРЕТЕНИЯ ОПЫТА В СООТВЕТСТВУЮЩИХ ВИДАХ ДЕЯТЕЛЬНОСТИ**

Направлено на развитие у детей познавательных интересов, интеллектуальное развитие детей, развитие способов умственной деятельности через решение следующих задач:

- сенсорное развитие;
- развитие познавательно – исследовательской и продуктивной (конструктивной) деятельности;
- формирование элементарных математических представлений;
- формирование экологических представлений, ценностных основ отношения к окружающему миру.

Они реализуются через тематические модули «Формирование элементарных математических представлений», «Познавательно-исследовательская деятельность», «Ознакомление с предметным

окружением», «Ознакомление с социальным миром», «Ознакомление с миром природы».

### **Формирование элементарных математических представлений.**

Формирование элементарных математических представлений, первичных представлений об основных свойствах и отношениях объектов окружающего мира: форме, цвете, размере, количестве, числе, части и целом, пространстве и времени. Развитие познавательно-исследовательской деятельности. Развитие познавательных интересов детей, расширение опыта ориентировки в окружающем, сенсорное развитие, развитие любознательности и познавательной мотивации; формирование познавательных действий, становление сознания; развитие воображения и творческой активности; формирование первичных представлений об объектах окружающего мира, о свойствах и отношениях объектов окружающего мира (форме, цвете, размере, материале, звучании, ритме, темпе, причинах и следствиях и др.).

Развитие восприятия, внимания, памяти, наблюдательности, способности анализировать, сравнивать, выделять характерные, существенные признаки предметов и явлений окружающего мира; умения устанавливать простейшие связи между предметами и явлениями, делать простейшие обобщения.

**Ознакомление с предметным окружением.** Ознакомление с предметным миром (название, функция, назначение, свойства и качества предмета); восприятие предмета как творения человеческой мысли и результата труда.

Формирование первичных представлений о многообразии предметного окружения; о том, что человек создает предметное окружение, изменяет и совершенствует его для себя и других людей, делая жизнь более удобной и комфортной. Развитие умения устанавливать причинно-следственные связи между миром предметов и природным миром.

**Ознакомление с социальным миром.** Ознакомление с окружающим социальным миром, расширение кругозора детей, формирование целостной картины мира. Формирование первичных представлений о малой родине и Отечестве, представлений о социокультурных ценностях нашего народа, об отечественных традициях и праздниках. Формирование гражданской принадлежности; воспитание любви к Родине, гордости за ее достижения, патриотических чувств. Формирование элементарных представлений о планете Земля как общем доме людей, о многообразии стран и народов мира.

**Ознакомление с миром природы.** Ознакомление с природой и природными явлениями. Развитие умения устанавливать причинно-следственные связи между природными явлениями. Формирование первичных представлений о природном многообразии планеты Земля. Формирование элементарных экологических представлений. Формирование понимания того, что человек — часть природы, что он должен беречь, охранять и защищать ее, что в природе все взаимосвязано, что жизнь человека на Земле во многом зависит от окружающей среды. Воспитание умения правильно вести себя в природе. Воспитание любви к природе, желания беречь ее.

### **Развитие познавательно-исследовательской деятельности**

#### **Первая младшая группа (от 2 до 3 лет)**

**Первичные представления об объектах окружающего мира.** Формировать представления о предметах ближайшего окружения, о простейших связях между ними.

Учить детей называть цвет, величину предметов, материал, из которого они сделаны (бумага, дерево, ткань, глина); сравнивать знакомые предметы (разные шапки, варежки, обувь и т. п.), подбирать предметы по тождеству (найди такой же, подбери пару), группировать их по способу использования (из чашки пьют и т. д.).

Упражнять в установлении сходства и различия между предметами, имеющими одинаковое название (одинаковые лопатки; красный мяч — синий мяч; большой кубик —

маленький кубик).

Учить детей называть свойства предметов: большой, маленький, мягкий, пушистый и др.

**Сенсорное развитие.** Продолжать работу по обогащению непосредственного чувственного опыта детей в разных видах деятельности, постепенно включая все виды восприятия. Помогать обследовать предметы, выделяя их цвет, величину, форму; побуждать включать движения рук по предмету в процесс знакомства с ним (обводить руками части предмета, гладить их и т. д.).

**Дидактические игры.** Обогащать в играх с дидактическим материалом сенсорный опыт детей (пирамидки (башенки) из 5–8 колец разной величины; «Геометрическая мозаика» (круг, треугольник, квадрат, прямоугольник); разрезные картинки (из 2–4 частей), складные кубики (4–6 шт.) и др.); развивать аналитические способности (умение сравнивать, соотносить, группировать, устанавливать тождество и различие однородных предметов по одному из сенсорных признаков — цвет, форма, величина).

Проводить дидактические игры на развитие внимания и памяти («Чего не стало?» и т. п.); слуховой дифференциации («Что звучит?» и т. п.); тактильных ощущений, температурных различий («Чудесный мешочек», «Теплый — холодный», «Легкий — тяжелый» и т. п.); мелкой моторики руки (игрушки с пуговицами, крючками, молниями, шнуровкой и т. д.).

### **Вторая младшая группа (от 3 до 4 лет)**

**Первичные представления об объектах окружающего мира.** Формировать умение сосредоточивать внимание на предметах и явлениях предметно-пространственной развивающей среды; устанавливать простейшие связи между предметами и явлениями, делать простейшие обобщения.

Учить определять цвет, величину, форму, вес (легкий, тяжелый) предметов; расположение их по отношению к ребенку (далеко, близко, высоко). Знакомить с материалами (дерево, бумага, ткань, глина), их свойствами (прочность, твердость, мягкость).

Поощрять исследовательский интерес, проводить простейшие наблюдения. Учить способам обследования предметов, включая простейшие опыты (тонет — не тонет, рвется — не рвется). Учить группировать и классифицировать знакомые предметы (обувь — одежда; посуда чайная, столовая, кухонная).

**Сенсорное развитие.** Обогащать чувственный опыт детей, развивать умение фиксировать его в речи. Совершенствовать восприятие (активно включая все органы чувств). Развивать образные представления (используя при характеристике предметов эпитеты и сравнения).

Создавать условия для ознакомления детей с цветом, формой, величиной, осязаемыми свойствами предметов (теплый, холодный, твердый, мягкий, пушистый и т. п.); развивать умение воспринимать звучание различных музыкальных инструментов, родной речи.

Закреплять умение выделять цвет, форму, величину как особые свойства предметов; группировать однородные предметы по нескольким сенсорным признакам: величине, форме, цвету.

Совершенствовать навыки установления тождества и различия предметов по их свойствам: величине, форме, цвету.

Подсказывать детям название форм (круглая, треугольная, прямоугольная и квадратная).

**Дидактические игры.** Подбирать предметы по цвету и величине (большие, средние и маленькие; 2–3 цветов), собирать пирамидку из уменьшающихся по размеру колец, чередуя в определенной последовательности 2–3 цвета; собирать картинку из 4–6 частей.

В совместных дидактических играх учить детей выполнять постепенно усложняющиеся правила.



## **Средняя группа (от 4 до 5 лет)**

**Первичные представления об объектах окружающего мира.** Создавать условия для расширения представлений детей об окружающем мире, развивать наблюдательность и любознательность.

Учить выделять отдельные части и характерные признаки предметов (цвет, форма, величина), продолжать развивать умение сравнивать и группировать их по этим признакам. Формировать обобщенные представления о предметах и явлениях, умение устанавливать простейшие связи между ними.

Поощрять попытки детей самостоятельно обследовать предметы, используя знакомые и новые способы; сравнивать, группировать и классифицировать предметы по цвету, форме и величине.

Продолжать знакомить детей с признаками предметов, учить определять их цвет, форму, величину, вес. Рассказывать о материалах, из которых сделаны предметы, об их свойствах и качествах. Объяснять целесообразность изготовления предмета из определенного материала (корпус машин — из металла, шины — из резины и т. п.).

Помогать детям устанавливать связь между назначением и строением, назначением и материалом предметов.

**Сенсорное развитие.** Продолжать работу по сенсорному развитию в разных видах деятельности. Обогащать сенсорный опыт, знакомя детей с широким кругом предметов и объектов, с новыми способами их обследования.

Закреплять полученные ранее навыки обследования предметов и объектов.

Совершенствовать восприятие детей путем активного использования всех органов чувств (осязание, зрение, слух, вкус, обоняние). Обогащать чувственный опыт и умение фиксировать полученные впечатления в речи.

Продолжать знакомить с геометрическими фигурами (круг, треугольник, квадрат, прямоугольник, овал), с цветами (красный, синий, зеленый, желтый, оранжевый, фиолетовый, белый, серый).

Развивать осязание. Знакомить с различными материалами на ощупь, путем прикосновения, поглаживания (характеризуя ощущения: гладкое, холодное, пушистое, жесткое, колючее и др.).

Формировать образные представления на основе развития образного восприятия в процессе различных видов деятельности.

Развивать умение использовать эталоны как общепринятые свойства и качества предметов (цвет, форма, размер, вес и т. п.); подбирать предметы по 1–2 качествам (цвет, размер, материал и т. п.).

**Проектная деятельность.** Развивать первичные навыки в проектно-исследовательской деятельности, оказывать помощь в оформлении ее результатов и создании условий для их презентации сверстникам. Привлекать родителей к участию в исследовательской деятельности детей.

**Дидактические игры.** Учить детей играм, направленным на закрепление представлений о свойствах предметов, совершенствуя умение сравнивать предметы по внешним признакам, группировать; составлять целое из частей (кубики, мозаика, пазлы).

Совершенствовать тактильные, слуховые, вкусовые ощущения детей («Определи на ощупь (по вкусу, по звучанию)»). Развивать наблюдательность и внимание («Что изменилось?», «У кого колечко?»).

Помогать детям осваивать правила простейших настольно-печатных игр («Домино», «Лото»).

### **Старшая группа(от 5 до 6 лет)**

**Первичные представления об объектах окружающего мира.** Закреплять представления о предметах и явлениях окружающей действительности. Развивать умение наблюдать, анализировать, сравнивать, выделять характерные, существенные признаки предметов и явлений окружающего мира.

Продолжать развивать умение сравнивать предметы, устанавливать их сходство и различия (найди в группе предметы такой же формы, такого же цвета; чем эти предметы похожи и чем отличаются и т. д.).

Формировать умение подбирать пары или группы предметов, совпадающих по заданному признаку (длинный — короткий, пушистый — гладкий, теплый — холодный и др.).

Развивать умение определять материалы, из которых изготовлены предметы. Учить сравнивать предметы (по назначению, цвету, форме, материалу), классифицировать их (посуда — фарфоровая, стеклянная, керамическая, пластмассовая).

**Сенсорное развитие.** Развивать восприятие, умение выделять разнообразные свойства и отношения предметов (цвет, форма, величина, расположение в пространстве и т. п.), включая органы чувств: зрение, слух, осязание, обоняние, вкус.

Продолжать знакомить с цветами спектра: красный, оранжевый, желтый, зеленый, голубой, синий, фиолетовый (хроматические) и белый, серый и черный (ахроматические). Учить различать цвета по светлоте и насыщенности, правильно называть их. Показать детям особенности расположения цветовых тонов в спектре.

Продолжать знакомить с различными геометрическими фигурами, учить использовать в качестве эталонов плоскостные и объемные формы.

Формировать умение обследовать предметы разной формы; при обследовании включать движения рук по предмету. Расширять представления о фактуре предметов (гладкий, пушистый, шероховатый и т. п.).

Совершенствовать глазомер.

Развивать познавательно-исследовательский интерес, показывая занимательные опыты, фокусы, привлекая к простейшим экспериментам.

**Проектная деятельность.** Создавать условия для реализации детьми проектов трех типов: исследовательских, творческих и нормативных.

Развивать проектную деятельность исследовательского типа. Организовывать презентации проектов. Формировать у детей представления об авторстве проекта.

Создавать условия для реализации проектной деятельности творческого типа. (Творческие проекты в этом возрасте носят индивидуальный характер.)

Способствовать развитию проектной деятельности нормативного типа. (Нормативная проектная деятельность — это проектная деятельность, направленная на выработку детьми норм и правил поведения в детском коллективе.)

**Дидактические игры.** Организовывать дидактические игры, объединяя детей в подгруппы по 2–4 человека; учить выполнять правила игры.

Развивать в играх память, внимание, воображение, мышление, речь, сенсорные способности детей. Учить сравнивать предметы, подмечать незначительные различия в их признаках (цвет, форма, величина, материал), объединять предметы по общим признакам, составлять из части целое (складные кубики, мозаика, пазлы), определять изменения в

расположении предметов (впереди, сзади, направо, налево, под, над, посередине, сбоку).

Формировать желание действовать с разнообразными дидактическими играми и игрушками (народными, электронными, компьютерными и др.).

Побуждать детей к самостоятельности в игре, вызывая у них эмоционально-положительный отклик на игровое действие.

Учить подчиняться правилам в групповых играх. Воспитывать творческую самостоятельность. Формировать такие качества, как дружелюбие, дисциплинированность. Воспитывать культуру честного соперничества в играх-соревнованиях.

### **Подготовительная к школе группа (от 6 до 7 лет)**

**Первичные представления об объектах окружающего мира.** Продолжать расширять и уточнять представления детей о предметном мире; о простейших связях между предметами ближайшего окружения.

Углублять представления о существенных характеристиках предметов, о свойствах и качествах различных материалов. Расширять представления о качестве поверхности предметов и объектов.

Учить применять разнообразные способы обследования предметов (наложение, приложение, сравнение по количеству и т. д.).

Развивать познавательно-исследовательский интерес, показывая занимательные опыты, фокусы; привлекать к простейшим экспериментам и наблюдениям.

**Сенсорное развитие.** Развивать зрение, слух, обоняние, осязание, вкус, сенсомоторные способности.

Совершенствовать координацию руки и глаза; развивать мелкую моторику рук в разнообразных видах деятельности.

Развивать умение созерцать предметы, явления (всматриваться, вслушиваться), направляя внимание на более тонкое различение их качеств.

Учить выделять в процессе восприятия несколько качеств предметов; сравнивать предметы по форме, величине, строению, положению в пространстве, цвету; выделять характерные детали, красивые сочетания цветов и оттенков, различные звуки (музыкальные, природные и др.).

Развивать умение классифицировать предметы по общим качествам (форме, величине, строению, цвету).

Закреплять знания детей о хроматических и ахроматических цветах.

**Проектная деятельность.** Развивать проектную деятельность всех типов (исследовательскую, творческую, нормативную).

В исследовательской проектной деятельности формировать умение уделять внимание анализу эффективности источников информации. Поощрять обсуждение проекта в кругу сверстников.

Содействовать творческой проектной деятельности индивидуального и группового характера.

В работе над нормативными проектами поощрять обсуждение детьми соответствующих этим проектам ситуаций и отрицательных последствий, которые могут возникнуть при нарушении установленных норм.

Помогать детям в символическом отображении ситуации, проживании ее основных смыслов и выражении их в образной форме.

**Дидактические игры.** Продолжать учить детей играть в различные дидактические игры (лото, мозаика, бирюльки и др.). Развивать умение организовывать игры, исполнять роль ведущего.

Учить согласовывать свои действия с действиями ведущего и других участников игры.

Развивать в игре сообразительность, умение самостоятельно решать поставленную задачу. Привлекать детей к созданию некоторых дидактических игр («Шумелки», «Шуршалки» и т. д.). Развивать и закреплять сенсорные способности.

Содействовать проявлению и развитию в игре необходимых для подготовки к школе качеств: произвольного поведения, ассоциативно-образного и логического мышления, воображения, познавательной активности.

### **Приобщение к социокультурным ценностям**

#### **Первая младшая группа (от 2 до 3 лет)**

Продолжать знакомить детей с предметами ближайшего окружения.

Способствовать появлению в словаре детей обобщающих понятий: игрушки, посуда, одежда, обувь, мебель и пр.

Знакомить с транспортными средствами ближайшего окружения.

#### **Вторая младшая группа (от 3 до 4 лет)**

Продолжать знакомить детей с предметами ближайшего окружения, их назначением.

Знакомить с театром через мини-спектакли и представления, а также через игры-драматизации по произведениям детской литературы.

Знакомить с ближайшим окружением (основными объектами городской/поселковой инфраструктуры): дом, улица, магазин, поликлиника,

парикмахерская.

Рассказывать детям о понятных им профессиях (воспитатель, помощник воспитателя, музыкальный руководитель, врач, продавец, повар, шофер, строитель), расширять и обогащать представления о трудовых действиях, результатах труда.

#### **Средняя группа (от 4 до 5 лет)**

Создавать условия для расширения представлений детей об окружающем мире.

Расширять знания детей об общественном транспорте (автобус, поезд, самолет, теплоход).

Расширять представления о правилах поведения в общественных местах.

Формировать первичные представления о школе.

Продолжать знакомить с культурными явлениями (театром, цирком, зоопарком, вернисажем), их атрибутами, людьми, работающими в них, правилами поведения.

Дать элементарные представления о жизни и особенностях труда в городе и в сельской местности с опорой на опыт детей. Продолжать знакомить с различными профессиями (шофер, почтальон, продавец, врачи т. д.); расширять и обогащать представления о трудовых действиях, орудиях труда, результатах труда.

Формировать элементарные представления об изменении видов человеческого труда и быта на примере истории игрушки и предметов обихода.

Познакомить детей с деньгами, возможностями их использования.

#### **Старшая группа (от 5 до 6 лет)**

Обогащать представления детей о мире предметов. Рассказывать о предметах,

облегчающих труд человека в быту (кофемолка, миксер, мясорубка и др.), создающих комфорт (бра, картины, ковер и т. п.). Рассказывать о том, что любая вещь создана трудом многих людей («Откуда «пришел» стол?», «Как получилась книжка?» и т. п.).

Расширять представления детей о профессиях.

Расширять представления об учебных заведениях (детский сад, школа, колледж, вуз), сферах человеческой деятельности (наука, искусство, производство, сельское хозяйство).

Продолжать знакомить с культурными явлениями (цирк, библиотека, музей и др.), их атрибутами, значением в жизни общества, связанными с ними профессиями, правилами поведения.

Продолжать знакомить с деньгами, их функциями (средство для оплаты труда, расчетов при покупках), бюджетом и возможностями семьи.

Формировать элементарные представления об истории человечества (Древний мир, Средние века, современное общество) через знакомство с произведениями искусства (живопись, скульптура, мифы и легенды народов мира), реконструкцию образа жизни людей разных времен (одежда, утварь, традиции и др.).

Рассказывать детям о профессиях воспитателя, учителя, врача, строителя, работников сельского хозяйства, транспорта, торговли, связи др.; о важности и значимости их труда; о том, что для облегчения труда используется разнообразная техника.

Знакомить с трудом людей творческих профессий: художников, писателей, композиторов, мастеров народного декоративно-прикладного искусства; с результатами их труда (картинами, книгами, нотами, предметами декоративного искусства).

#### **Подготовительная к школе группа (от 6 до 7 лет)**

Расширять и уточнять представления детей о предметном мире.

Формировать представления о предметах, облегчающих труд людей на производстве.

Обогащать представления о видах транспорта (наземный, подземный, воздушный, водный).

Продолжать знакомить с библиотеками, музеями.

Углублять представления детей о дальнейшем обучении, формировать элементарные знания о специфике школы, колледжа, вуза (по возможности посетить школу, познакомиться с учителями и учениками и т. д.).

Расширять осведомленность детей в сферах человеческой деятельности (наука, искусство, производство и сфера услуг, сельское хозяйство), представления об их значимости для жизни ребенка, его семьи, детского сада и общества в целом.

Через экспериментирование и практическую деятельность дать детям возможность познакомиться с элементами профессиональной деятельности в каждой из перечисленных областей (провести и объяснить простейшие эксперименты с водой, воздухом, магнитом; создать коллективное панно или рисунок, приготовить что-либо; помочь собрать на прогулку младшую группу; вырастить съедобное растение, ухаживать за домашними животными).

Расширять представления об элементах экономики (деньги, их история, значение для общества, бюджет семьи, разные уровни обеспеченности людей, необходимость помощи менее обеспеченным людям, благотворительность).

Формировать элементарные представления об эволюции Земли (возникновение Земли, эволюция растительного и животного мира), месте человека в природном и социальном мире, происхождении и биологической обоснованности различных рас.

Формировать элементарные представления об истории человечества через знакомство с произведениями искусства (живопись, скульптура, мифы и легенды народов мира), игру и продуктивные виды деятельности.

Рассказывать детям о том, что Земля — наш общий дом, на Земле много разных стран; о том, как важно жить в мире со всеми народами, знать и уважать их культуру, обычаи и традиции.

Расширять представления о своей принадлежности к человеческому сообществу, о детстве ребят в других странах, о правах детей в мире (Декларация прав ребенка), об отечественных и международных организациях, занимающихся соблюдением прав ребенка (органы опеки, ЮНЕСКО и др.). Формировать элементарные представления о свободе личности как достижении человечества.

### **Формирование элементарных математических представлений**

#### **Первая младшая группа (от 2 до 3 лет)**

**Количество.** Привлекать детей к формированию групп однородных предметов. Учить различать количество предметов (один — много).

**Величина.** Привлекать внимание детей к предметам контрастных размеров и их обозначению в речи (большой дом — маленький домик, большая матрешка — маленькая матрешка, большие мячи — маленькие мячи и т. д.).

**Форма.** Учить различать предметы по форме и называть их (кубик, кирпичик, шар и пр.).

**Ориентировка в пространстве.** Продолжать накапливать у детей опыт практического освоения окружающего пространства (помещений группы и участка детского сада).

Расширять опыт ориентировки в частях собственного тела (голова, лицо, руки, ноги, спина).

Учить двигаться за воспитателем в определенном направлении.

#### **Вторая младшая группа (от 3 до 4 лет)**

**Количество.** Развивать умение видеть общий признак предметов группы (все мячи — круглые, эти — все красные, эти — все большие и т. д.).

Учить составлять группы из однородных предметов и выделять из них отдельные предметы; различать понятия «много», «один», «по одному», «ни одного»; находить один и несколько одинаковых предметов в окружающей обстановке; понимать вопрос «Сколько?»; при ответе пользоваться словами «много», «один», «ни одного».

Сравнивать две равные (неравные) группы предметов на основе взаимного сопоставления элементов (предметов). Познакомить с приемами последовательного наложения и приложения предметов одной группы к предметам другой; учить понимать вопросы: «Поровну ли?», «Чего больше (меньше)?»; отвечать на вопросы, пользуясь предложениями типа: «Я на каждый кружок положил грибок. Кружков больше, а грибов меньше» или «Кружков столько же, сколько грибов».

Учить устанавливать равенство между неравными по количеству группами предметов путем добавления одного предмета или предметов к меньшей по количеству группе или убавления одного предмета из большей группы.

**Величина.** Сравнивать предметы контрастных и одинаковых размеров; при сравнении предметов соизмерять один предмет с другим по заданному признаку величины (длине, ширине, высоте, величине в целом), пользуясь приемами наложения и приложения; обозначать результат сравнения словами (длинный — короткий, одинаковые (равные) по длине, широкий — узкий, одинаковые (равные) по ширине, высокий — низкий, одинаковые (равные) по высоте, большой — маленький, одинаковые (равные) по величине).

**Форма.** Познакомить детей с геометрическими фигурами: кругом, квадратом,

треугольником. Учить обследовать форму этих фигур, используя зрение и осязание.

**Ориентировка в пространстве.** Развивать умение ориентироваться в расположении частей своего тела и в соответствии с ними различать пространственные направления от себя: вверху — внизу, впереди — сзади (позади), справа — слева. Различать правую и левую руки.

**Ориентировка во времени.** Учить ориентироваться в контрастных частях суток: день — ночь, утро — вечер.

### **Средняя группа (от 4 до 5 лет)**

**Количество и счет.** Дать детям представление о том, что множество («много») может состоять из разных по качеству элементов: предметов разного цвета, размера, формы; учить сравнивать части множества, определяя их равенство или неравенство на основе составления пар предметов (не прибегая к счету). Вводить в речь детей выражения: «Здесь много кружков, одни — красного цвета, а другие — синего; красных кружков больше, чем синих, а синих меньше, чем красных» или «красных и синих кружков поровну».

Учить считать до 5 (на основе наглядности), пользуясь правильными приемами счета: называть числительные по порядку; соотносить каждое числительное только с одним предметом пересчитываемой группы; относить последнее числительное ко всем пересчитанным предметам, например: «Один, два, три — всего три кружка». Сравнить две группы предметов, именуемые числами 1–2, 2–2, 2–3, 3–3, 3–4, 4–4, 4–5, 5–5.

Формировать представления о порядковом счете, учить правильно пользоваться количественными и порядковыми числительными, отвечать на вопросы «Сколько?», «Который по счету?», «На каком месте?».

Формировать представление о равенстве и неравенстве групп на основе счета: «Здесь один, два зайчика, а здесь одна, две, три елочки. Елочек больше, чем зайчиков; 3 больше, чем 2, а 2 меньше, чем 3».

Учить уравнивать неравные группы двумя способами, добавляя к меньшей группе один (недостающий) предмет или убирая из большей группы один (лишний) предмет («К 2 зайчикам добавили 1 зайчика, стало 3 зайчика и елочек тоже 3. Елочек и зайчиков поровну — 3 и 3» или: «Елочек больше (3), а зайчиков меньше (2). Убрали 1 елочку, их стало тоже 2. Елочек и зайчиков стало поровну: 2 и 2»).

Отсчитывать предметы из большего количества; выкладывать, приносить определенное количество предметов в соответствии с образцом или заданным числом в пределах 5 (отсчитай 4 петушка, принеси 3 зайчика).

На основе счета устанавливать равенство (неравенство) групп предметов в ситуациях, когда предметы в группах расположены на разном расстоянии друг от друга, когда они отличаются по размеру, по форме расположения в пространстве.

**Величина.** Совершенствовать умение сравнивать два предмета по величине (длине, ширине, высоте), а также учить сравнивать два предмета по толщине путем непосредственного наложения или приложения их друг к другу; отражать результаты сравнения в речи, используя прилагательные (длиннее — короче, шире — уже, выше — ниже, толще — тоньше или равные (одинаковые) по длине, ширине, высоте, толщине).

Учить сравнивать предметы по двум признакам величины (красная лента длиннее и шире зеленой, желтый шарфик короче и уже синего).

Устанавливать размерные отношения между 3–5 предметами разной длины (ширины, высоты), толщины, располагать их в определенной последовательности — в порядке убывания или нарастания величины. Вводить в активную речь детей понятия, обозначающие размерные отношения предметов (эта (красная) башенка — самая высокая, эта (оранжевая) — пониже, эта (розовая) — еще ниже, а эта (желтая) — самая низкая» и т. д.).

**Форма.** Развивать представление детей о геометрических фигурах: круге, квадрате, треугольнике, а также шаре, кубе. Учить выделять особые признаки фигур с помощью зрительного и осязательно-двигательного анализаторов (наличие или отсутствие углов, устойчивость, подвижность и др.).

Познакомить детей с прямоугольником, сравнивая его с кругом, квадратом, треугольником. Учить различать и называть прямоугольник, его элементы: углы и стороны.

Формировать представление о том, что фигуры могут быть разных размеров: большой — маленький куб (шар, круг, квадрат, треугольник, прямоугольник).

Учить соотносить форму предметов с известными геометрическими фигурами: тарелка — круг, платок — квадрат, мяч — шар, окно, дверь — прямоугольник и др.

**Ориентировка в пространстве.** Развивать умения определять пространственные направления от себя, двигаться в заданном направлении (вперед — назад, направо — налево, вверх — вниз); обозначать словами положение предметов по отношению к себе (передо мной стол, справа от меня дверь, слева — окно, сзади на полках — игрушки).

Познакомить с пространственными отношениями: далеко — близко (дом стоит близко, а березка растет далеко).

Ориентировка во времени. Расширять представления детей о частях суток, их характерных особенностях, последовательности (утро — день — вечер — ночь).

Объяснить значение слов: «вчера», «сегодня», «завтра».

### **Старшая группа (от 5 до 6 лет)**

**Количество и счет.** Учить создавать множества (группы предметов) из разных по качеству элементов (предметов разного цвета, размера, формы, назначения; звуков, движений); разбивать множества на части и воссоединять их; устанавливать отношения между целым множеством и каждой его частью, понимать, что множество больше части, а часть меньше целого множества; сравнивать разные части множества на основе счета и соотнесения элементов (предметов) один к одному; определять большую (меньшую) часть множества или их равенство.

Учить считать до 10; последовательно знакомить с образованием каждого числа в пределах от 5 до 10 (на наглядной основе).

Сравнивать рядом стоящие числа в пределах 10 на основе сравнения конкретных множеств; получать равенство из неравенства (неравенство из равенства), добавляя к меньшему количеству один предмет или убирая из большего количества один предмет («7 меньше 8, если к 7 добавить один предмет, будет 8, поровну», «8 больше 7; если из 8 предметов убрать один, то станет по 7, поровну»).

Формировать умение понимать отношения рядом стоящих чисел ( $5 < 6$  на 1,  $6 > 5$  на 1).

Отсчитывать предметы из большого количества по образцу и заданному числу (в пределах 10).

Совершенствовать умение считать в прямом и обратном порядке (в пределах 10). Считать предметы на ощупь, считать и воспроизводить количество звуков, движений по образцу и заданному числу (в пределах 10).

Познакомить с цифрами от 0 до 9.

Познакомить с порядковым счетом в пределах 10, учить различать вопросы «Сколько?», «Который?» («Какой?») и правильно отвечать на них.

Продолжать формировать представление о равенстве: определять равное количество в группах, состоящих из разных предметов; правильно обобщать числовые значения на основе счета и сравнения групп (здесь 5 петушков, 5 матрешек, 5 машин — всех игрушек поровну — по 5).



Упражнять детей в понимании того, что число не зависит от величины предметов, расстояния между предметами, формы, их расположения, а также направления счета (справа налево, слева направо, с любого предмета).

Познакомить с количественным составом числа из единиц в пределах 5 на конкретном материале: 5 — это один, еще один, еще один, еще один и еще один.

**Величина.** Учить устанавливать размерные отношения между 5–10 предметами разной длины (высоты, ширины) или толщины: систематизировать предметы, располагая их в возрастающем (убывающем) порядке по величине; отражать в речи порядок расположения предметов и соотношение между ними по размеру: «Розовая лента — самая широкая, фиолетовая — немного уже, красная — еще уже, но она шире желтой, а зеленая уже желтой и всех остальных лент» и т. д.

Сравнивать два предмета по величине (длине, ширине, высоте) опосредованно — с помощью третьего (условной меры), равного одному из сравниваемых предметов.

Развивать глазомер, умение находить предметы длиннее (короче), выше (ниже), шире (уже), толще (тоньше) образца и равные ему.

Формировать понятие о том, что предмет (лист бумаги, лента, круг, квадрат и др.) можно разделить на несколько равных частей (на две, четыре).

Учить называть части, полученные от деления, сравнивать целое и части, понимать, что целый предмет больше каждой своей части, а часть меньше целого.

**Форма.** Познакомить детей с овалом на основе сравнения его с кругом и прямоугольником.

Дать представление о четырехугольнике: подвести к пониманию того, что квадрат и прямоугольник являются разновидностями четырехугольника.

Развивать у детей геометрическую зоркость: умение анализировать и сравнивать предметы по форме, находить в ближайшем окружении предметы одинаковой и разной формы: книги, картина, одеяла, крышки столов — прямоугольные, поднос и блюдо — овальные, тарелки — круглые и т.

Развивать представления о том, как из одной формы сделать другую.

**Ориентировка в пространстве.** Совершенствовать умение ориентироваться в окружающем пространстве; понимать смысл пространственных отношений (вверху — внизу, впереди (спереди) — сзади (за), слева — справа, между, рядом с, около); двигаться в заданном направлении, меняя его по сигналу, а также в соответствии со знаками — указателями направления движения (вперед, назад, налево, направо и т. п.); определять свое местонахождение среди окружающих людей и предметов: «Я стою между Олей и Таней, за Мишей, позади (сзади) Кати, перед Наташей, около Юры»; обозначать в речи взаимное расположение предметов: «Справа от куклы сидит заяц, а слева от куклы стоит лошадка, сзади — мишка, а впереди — машина».

Учить ориентироваться на листе бумаги (справа — слева, вверху — внизу, в середине, в углу).

**Ориентировка во времени.** Дать детям представление о том, что утро, вечер, день и ночь составляют сутки.

Учить на конкретных примерах устанавливать последовательность различных событий: что было раньше (сначала), что позже (потом), определять, какой день сегодня, какой был вчера, какой будет завтра.

### **Подготовительная к школе группа (от 6 до 7 лет)**

**Количество и счет.** Развивать общие представления о множестве: умение формировать

множества по заданным основаниям, видеть составные части множества, в которых предметы отличаются определенными признаками.

Упражнять в объединении, дополнении множеств, удалении из множества части или отдельных его частей. Устанавливать отношения между отдельными частями множества, а также целым множеством и каждой его частью на основе счета, составления пар предметов или соединения предметов стрелками.

Совершенствовать навыки количественного и порядкового счета в пределах 10. Познакомить со счетом в пределах 20 без операций над числами.

Знакомить с числами второго десятка.

Закреплять понимание отношений между числами натурального ряда (7 больше 6 на 1, а 6 меньше 7 на 1), умение увеличивать и уменьшать каждое число на 1 (в пределах 10).

Учить называть числа в прямом и обратном порядке (устный счет), последующее и предыдущее число к названному или обозначенному цифрой, определять пропущенное число.

Знакомить с составом чисел в пределах 10.

Учить раскладывать число на два меньших и составлять из двух меньших большее (в пределах 10, на наглядной основе).

Познакомить с монетами достоинством 1, 5, 10 копеек, 1, 2, 5, 10 рублей (различение, набор и обмен монет).

Учить на наглядной основе составлять и решать простые арифметические задачи на сложение (к большему прибавляется меньшее) и на вычитание (вычитаемое меньше остатка); при решении задач пользоваться знаками действий: плюс (+), минус (–) и знаком отношения равно (=).

**Величина.** Учить считать по заданной мере, когда за единицу счета принимается не один, а несколько предметов или часть предмета.

Делить предмет на 2–8 и более равных частей путем сгибания предмета (бумаги, ткани и др.), а также используя условную меру; правильно обозначать части целого (половина, одна часть из двух (одна вторая), две части из четырех (две четвертых) и т. д.); устанавливать соотношение целого и части, размера частей; находить части целого и целое по известным частям.

Формировать у детей первоначальные измерительные умения. Учить измерять длину, ширину, высоту предметов (отрезки прямых линий) с помощью условной меры (бумаги в клетку).

Учить детей измерять объем жидких и сыпучих веществ с помощью условной меры.

Дать представления о весе предметов и способах его измерения.

Сравнивать вес предметов (тяжелее — легче) путем взвешивания их на ладонях. Познакомить с весами.

Развивать представление о том, что результат измерения (длины, веса, объема предметов) зависит от величины условной меры.

**Форма.** Уточнить знание известных геометрических фигур, их элементов (вершины, углы, стороны) и некоторых их свойств.

Дать представление о многоугольнике (на примере треугольника и четырехугольника), о прямой линии, отрезке прямой.

Учить распознавать фигуры независимо от их пространственного положения, изображать, располагать на плоскости, упорядочивать по размерам, классифицировать, группировать по цвету, форме, размерам.

Моделировать геометрические фигуры; составлять из нескольких треугольников один многоугольник, из нескольких маленьких квадратов — один большой прямоугольник; из частей

круга — круг, из четырех отрезков — четырехугольник, из двух коротких отрезков — один длинный и т. д.; конструировать фигуры по словесному описанию и перечислению их характерных свойств; составлять тематические композиции из фигур по собственному замыслу.

Анализировать форму предметов в целом и отдельных их частей; воссоздавать сложные по форме предметы из отдельных частей по контурным образцам, по описанию, представлению.

**Ориентировка в пространстве.** Учить детей ориентироваться на ограниченной территории (лист бумаги, учебная доска, страница тетради, книги и т. д.); располагать предметы и их изображения в указанном направлении, отражать в речи их пространственное расположение (вверху, внизу, выше, ниже, слева, справа, левее, правее, в левом верхнем (правом нижнем) углу, перед, за, между, рядом и др.).

Познакомить с планом, схемой, маршрутом, картой. Развивать способность к моделированию пространственных отношений между объектами в виде рисунка, плана, схемы.

Учить «читать» простейшую графическую информацию, обозначающую пространственные отношения объектов и направление их движения в пространстве: слева направо, справа налево, снизу вверх, сверху вниз;

самостоятельно передвигаться в пространстве, ориентируясь на условные обозначения (знаки и символы).

**Ориентировка во времени.** Дать детям элементарные представления о времени: его текучести, периодичности, необратимости, последовательности всех дней недели, месяцев, времен года.

Учить пользоваться в речи понятиями: «сначала», «потом», «до», «после», «раньше», «позже», «в одно и то же время».

Развивать «чувство времени», умение беречь время, регулировать свою деятельность в соответствии со временем; различать длительность отдельных временных интервалов (1 минута, 10 минут, 1 час).

Учить определять время по часам с точностью до 1 часа.

### **Ознакомление с миром природы**

#### **Первая младшая группа (от 2 до 3 лет)**

Знакомить детей с доступными явлениями природы.

Учить узнавать в природе, на картинках, в игрушках домашних животных (кошку, собаку, корову, курицу и др.) и их детенышей и называть их.

Узнавать на картинке некоторых диких животных (медведя, зайца, лису и др.) и называть их.

Вместе с детьми наблюдать за птицами и насекомыми на участке, за рыбками в аквариуме; подкармливать птиц.

Учить различать по внешнему виду овощи (помидор, огурец, морковь и др.) и фрукты (яблоко, груша и др.).

Помогать детям замечать красоту природы в разное время года.

Воспитывать бережное отношение к животным. Учить основам взаимодействия с природой (рассматривать растения и животных, не нанося им вред; одеваться по погоде).

Сезонные наблюдения

**Осень.** Обращать внимание детей на осенние изменения в природе: похолодало, на деревьях пожелтели и опадают листья. Формировать представления о том, что осенью созревают многие овощи и фрукты.

**Зима.** Формировать представления о зимних природных явлениях: стало холодно, идет снег. Привлекать к участию в зимних забавах (катание с горки и на санках, игра в снежки, лепка снеговика и т. п.).

**Весна.** Формировать представления о весенних изменениях в природе: потеплело, тает снег; появились лужи, травка, насекомые; набухли почки.

**Лето.** Наблюдать природные изменения: яркое солнце, жарко, летают бабочки.

### **Вторая младшая группа (от 3 до 4 лет)**

Расширять представления детей о растениях и животных. Продолжать знакомить с домашними животными и их детенышами, особенностями их поведения и питания.

Знакомить детей с обитателями уголка природы: аквариумными рыбками и декоративными птицами (волнистыми попугайчиками, канарейками и др.).

Расширять представления о диких животных (медведь, лиса, белка, еж и др.). Учить узнавать лягушку.

Учить наблюдать за птицами, прилетающими на участок (ворона, голубь, синица, воробей, снегирь и др.), подкармливать их зимой.

Расширять представления детей о насекомых (бабочка, майский жук, божья коровка, стрекоза и др.).

Учить отличать и называть по внешнему виду: овощи (огурец, помидор, морковь, репа и др.), фрукты (яблоко, груша, персики и др.), ягоды (малина, смородина и др.).

Знакомить с некоторыми растениями данной местности: с деревьями, цветущими травянистыми растениями (одуванчик, мать-и-мачеха и др.).

Знакомить с комнатными растениями (фикус, герань и др.). Дать представления о том, что для роста растений нужны земля, вода и воздух.

Знакомить с характерными особенностями следующих друг за другом времен года и теми изменениями, которые происходят в связи с этим в жизни и деятельности взрослых и детей.

Дать представления о свойствах воды (льется, переливается, нагревается, охлаждается), песка (сухой — рассыпается, влажный — лепится), снега (холодный, белый, от тепла — тает).

Учить отражать полученные впечатления в речи и продуктивных видах деятельности.

Формировать умение понимать простейшие взаимосвязи в природе (если растение не полить, оно может засохнуть и т. п.).

Знакомить с правилами поведения в природе (не рвать без надобности растения, не ломать ветки деревьев, не трогать животных и др.).

### **Сезонные наблюдения**

**Осень.** Учить замечать изменения в природе: становится холоднее, идут дожди, люди надевают теплые вещи, листья начинают изменять окраску и опадать, птицы улетают в теплые края.

Расширять представления о том, что осенью собирают урожай овощей и фруктов. Учить различать по внешнему виду, вкусу, форме наиболее распространенные овощи и фрукты и называть их.

**Зима.** Расширять представления о характерных особенностях зимней природы (холодно, идет снег; люди надевают зимнюю одежду).

Организовывать наблюдения за птицами, прилетающими на участок, подкармливать их. Учить замечать красоту зимней природы: деревья в снежном уборе, пушистый снег, прозрачные

льдинки и т.д.; участвовать в катании с горки на санках, лепке поделок из снега, украшении снежных построек.

**Весна.** Продолжать знакомить с характерными особенностями весенней природы: ярче светит солнце, снег начинает таять, становится рыхлым, выросла трава, распустились листья на деревьях, появляются бабочки и майские жуки.

Расширять представления детей о простейших связях в природе: стало пригревать солнышко — потеплело — появилась травка, запели птицы, люди заменили теплую одежду на облегченную.

Показать, как сажают крупные семена цветочных растений и овощей на грядки.

**Лето.** Расширять представления о летних изменениях в природе: жарко, яркое солнце, цветут растения, люди купаются, летают бабочки, появляются птенцы в гнездах.

Дать элементарные знания о садовых и огородных растениях. Закреплять знания о том, что летом созревают многие фрукты, овощи и ягоды.

### **Средняя группа (от 4 до 5 лет)**

Расширять представления детей о природе.

Знакомить с домашними животными, обитателями уголка природы (с золотыми рыбками, кроме вуалехвоста и телескопа, карасем и др.), птицами (волнистые попугайчики, канарейки и др.).

Знакомить детей с представителями класса пресмыкающихся (ящерица, черепаха), их внешним видом и способами передвижения (у ящерицы продолговатое тело, у нее есть длинный хвост, который она может сбросить; ящерица очень быстро бегают).

Расширять представления детей о некоторых насекомых (муравей, бабочка, жук, божья коровка).

Продолжать знакомить с фруктами (яблоко, груша, слива, персик и др.), овощами (помидор, огурец, морковь, свекла, лук и др.) и ягодами (малина, смородина, крыжовник и др.), с грибами (маслята, опята, сыроежки и др.).

Закреплять знания детей о травянистых и комнатных растениях (бальзамин, фикус, хлорофитум, герань, бегония, примула и др.); знакомить со способами ухода за ними.

Учить узнавать и называть 3–4 вида деревьев (елка, сосна, береза, клен и др.).

Рассказывать детям о свойствах песка, глины и камня.

Организовывать наблюдения за птицами, прилетающими на участок (ворона, голубь, синица, воробей, снегирь и др.), подкармливать их зимой.

Расширять представления детей об условиях, необходимых для жизни людей, животных, растений (воздух, вода, питание и т. п.).

Учить детей замечать изменения в природе.

Рассказывать об охране растений и животных.

Сезонные наблюдения

**Осень.** Учить детей замечать и называть изменения в природе: похолодало, осадки, ветер, листопад, созревают плоды и корнеплоды, птицы улетают на юг.

Устанавливать простейшие связи между явлениями живой и неживой природы (похолодало — исчезли бабочки, жуки; отцвели цветы и т. д.).

Привлекать к участию в сборе семян растений.

**Зима.** Учить детей замечать изменения в природе, сравнивать осенний и зимний пейзажи.

Наблюдать за поведением птиц на улице и в уголке природы.

Рассматривать и сравнивать следы птиц на снегу. Оказывать помощь зимующим птицам, называть их.

Расширять представления детей о том, что в мороз вода превращается в лед, сосульки; лед и снег в теплом помещении тают.

Привлекать к участию в зимних забавах: катание с горки на санках, ходьба на лыжах, лепка поделок из снега.

**Весна.** Учить детей узнавать и называть время года; выделять признаки весны: солнышко стало теплее, набухли почки на деревьях, появилась травка, распустились подснежники, появились насекомые.

Рассказывать детям о том, что весной зацветают многие комнатные растения.

Формировать представления о работах, проводимых в весенний период в саду и в огороде. Учить наблюдать за посадкой и всходами семян.

Привлекать детей к работам в огороде и цветниках.

**Лето.** Расширять представления детей о летних изменениях в природе: голубое чистое небо, ярко светит солнце, жара, люди легко одеты, загорают, купаются.

В процессе различных видов деятельности расширять представления детей о свойствах песка, воды, камней и глины.

Закреплять знания о том, что летом созревают многие фрукты, овощи, ягоды и грибы; у животных подрастают детеныши.

### **Старшая группа (от 5 до 6 лет)**

Расширять и уточнять представления детей о природе. Учить наблюдать, развивать любознательность.

Закреплять представления о растениях ближайшего окружения: деревьях, кустарниках и травянистых растениях. Познакомить с понятиями «лес», «луг» и «сад».

Продолжать знакомить с комнатными растениями.

Учить ухаживать за растениями. Рассказать о способах вегетативного размножения растений.

Расширять представления о домашних животных, их повадках, зависимости от человека.

Учить детей ухаживать за обитателями уголка природы.

Расширять представления детей о диких животных: где живут, как добывают пищу и готовятся к зимней спячке (еж зарывается в осенние листья, медведи зимуют в берлоге). Познакомить с птицами (ласточка, скворец и др.).

Познакомить детей с представителями классов пресмыкающихся (ящерица, черепаха и др.) и насекомых (пчела, комар, муха и др.).

Формировать представления о чередовании времен года, частей суток и их некоторых характеристиках.

Знакомить детей с многообразием родной природы; с растениями и животными различных климатических зон.

Показать, как человек в своей жизни использует воду, песок, глину, камни.

Использовать в процессе ознакомления с природой произведения художественной литературы, музыки, народные приметы.

Формировать представления о том, что человек — часть природы и что он должен беречь, охранять и защищать ее.

Учить укреплять свое здоровье в процессе общения с природой.

Учить устанавливать причинно-следственные связи между природными явлениями (сезон — растительность — труд людей).

Показать взаимодействие живой и неживой природы.

Рассказывать о значении солнца и воздуха в жизни человека, животных и растений.

Сезонные наблюдения

**Осень.** Закреплять представления о том, как похолодание и сокращение продолжительности дня изменяют жизнь растений, животных и человека.

Знакомить детей с тем, как некоторые животные готовятся к зиме (лягушки, ящерицы, черепахи, ежи, медведи впадают в спячку, зайцы линяют, некоторые птицы (гуси, утки, журавли) улетают в теплые края).

**Зима.** Расширять и обогащать знания детей об особенностях зимней природы (холода, заморозки, снегопады, сильные ветры), особенностях деятельности людей в городе, на селе. Познакомить с таким природным явлением, как туман.

**Весна.** Расширять и обогащать знания детей о весенних изменениях в природе: тает снег, разливаются реки, прилетают птицы, травка и цветы быстрее появляются на солнечной стороне, чем в тени. Наблюдать гнездование птиц (ворон и др.).

**Лето.** Расширять и обогащать представления о влиянии тепла, солнечного света на жизнь людей, животных и растений (природа «расцветает», много ягод, фруктов, овощей; много корма для зверей, птиц и их детенышей).

Дать представления о съедобных и несъедобных грибах (съедобные — маслята, опята, лисички и т. п.; несъедобные — мухомор, ложный опенок).

### **Подготовительная к школе группа (от 6 до 7 лет)**

Расширять и уточнять представления детей о деревьях, кустарниках, травянистых растениях; растениях луга, сада, леса.

Конкретизировать представления детей об условиях жизни комнатных растений. Знакомить со способами их вегетативного размножения (черенками, листьями, усами). Учить устанавливать связи между состоянием растения и условиями окружающей среды. Знакомить с лекарственными растениями (подорожник, крапива и др.).

Расширять и систематизировать знания о домашних, зимующих и перелетных птицах; домашних животных и обитателях уголка природы.

Продолжать знакомить детей с дикими животными. Расширять представления об особенностях приспособления животных к окружающей среде.

Расширять знания детей о млекопитающих, земноводных и пресмыкающихся. Знакомить с некоторыми формами защиты земноводных и пресмыкающихся от врагов (например, уж отпугивает врагов шипением и т. п.).

Расширять представления о насекомых. Знакомить с особенностями их жизни (муравьи, пчелы, осы живут большими семьями, муравьи — в муравейниках, пчелы — в дуплах, ульях).

Учить различать по внешнему виду и правильно называть бабочек (капустница, крапивница, павлиний глаз и др.) и жуков (божья коровка, жужелица и др.). Учить сравнивать насекомых по способу передвижения (летают, прыгают, ползают).

Развивать интерес к родному краю. Воспитывать уважение к труду сельских жителей

(земледельцев, механизаторов, лесничих и др.).

Учить обобщать и систематизировать представления о временах года.

Формировать представления о переходе веществ из твердого состояния в жидкое и наоборот. Наблюдать такие явления природы, как иней, град, туман, дождь.

Закреплять умение передавать свое отношение к природе в рассказах и продуктивных видах деятельности.

Объяснить детям, что в природе все взаимосвязано.

Учить устанавливать причинно-следственные связи между природными явлениями (если исчезнут насекомые — опылители растений, то растения не дадут семян и др.).

Подвести детей к пониманию того, что жизнь человека на Земле во многом зависит от окружающей среды: чистый воздух, вода, лес, почва благоприятно сказываются на здоровье и жизни человека.

Закреплять умение правильно вести себя в природе (не ломать кустов и ветвей деревьев, не оставлять мусор, не разрушать муравейники и др.).

Оформлять альбомы о временах года: подбирать картинки, фотографии, детские рисунки и рассказы.

Сезонные наблюдения

**Осень.** Закреплять знания детей о том, что сентябрь первый осенний месяц. Учить замечать приметы осени (похолодало; земля от заморозков стала твердой; заледенели лужи; листопад; иней на почве).

Показать обрезку кустарников, рассказать, для чего это делают.

Привлекать к высаживанию садовых растений (настурция, астры) в горшки.

Учить собирать природный материал (семена, шишки, желуди, листья) для изготовления поделок.

**Зима.** Обогащать представления детей о сезонных изменениях в природе (самые короткие дни и длинные ночи, холодно, мороз, гололед и т. д.).

Обращать внимание детей на то, что на некоторых деревьях долго сохраняются плоды (на рябине, ели и т. д.). Объяснить, что это корм для птиц.

Учить определять свойства снега (холодный, пушистый, рассыпается, липкий и др.; из влажного тяжелого снега лучше делать постройки).

Учить детей замечать, что в феврале погода меняется (то светит солнце, то дует ветер, то идет снег, на крышах домов появляются сосульки).

Рассказать, что 22 декабря — самый короткий день в году.

Привлекать к посадке семян овса для птиц.

**Весна.** Расширять представления дошкольников о весенних изменениях в природе (чаще светит солнце, зацветают подснежники; распускаются почки на деревьях и кустарниках, начинается ледоход; пробуждаются травяные лягушки, жабы, ящерицы; птицы выют гнезда; вылетают бабочки-крапивницы; появляются муравьи).

Познакомить с термометром (столбик с ртутью может быстро подниматься и опускаться, в зависимости от того, где он находится — в тени или на солнце).

Наблюдать, как высаживают, обрезают деревья и кустарники.

Учить замечать изменения в уголке природы (комнатные растения начинают давать новые



листочками, зацветают и т. д.); пересаживать комнатные растения, в том числе способом черенкования.

Учить детей выращивать цветы (тюльпаны) к Международному женскому дню.

Знакомить детей с народными приметами: «Длинные сосульки — к долгой весне», «Если весной летит много паутины, лето будет жаркое» и т. п.

**Лето.** Уточнять представления детей об изменениях, происходящих в природе (самые длинные дни и короткие ночи, тепло, жарко; бывают ливневые дожди, грозы, радуга). Объяснить, что летом наиболее благоприятные условия для роста растений: растут, цветут и плодоносят.

Знакомить с народными приметами: «Радуга от дождя стоит долго — к ненастью, скоро исчезнет — к ясной погоде», «Вечером комары летают густым роем — быть теплу», «Появились опята — лето кончилось».

Рассказать о том, что 22 июня — день летнего солнцестояния (самый долгий день в году: с этого дня ночь удлиняется, а день идет на убыль).

Знакомить с трудом людей на полях, в садах и огородах. Воспитывать желание помогать взрослым.

## **РЕЧЕВОЕ РАЗВИТИЕ ДЕТЕЙ НА ОСНОВЕ ПРИОБРЕТЕНИЯ ОПЫТА В СООТВЕТСТВУЮЩИХ ВИДАХ ДЕЯТЕЛЬНОСТИ**

Содействовать совершенствованию речевых коммуникаций ребенка со взрослыми, сверстниками, детьми более младшего возраста, ознакомление детей с художественной литературой, как средством и искусством развития интеллекта, речи, позитивного отношения к миру, любви и интереса к книге, через решение следующих задач:

- организация развивающей речевой среды во всех группах детского сада;
- развитие всех компонентов устной речи (лексической стороны, грамматического строя речи, произносительной стороны речи; связной речи — диалогической и монологической форм) в различных формах и видах детской деятельности;
- развивать свободное общение с взрослыми и детьми
- формирование целостной картины мира, в том числе первичных ценностных представлений.
- развитие литературной речи.
- приобщение к словесному искусству, в том числе развитие художественного восприятия и эстетического вкуса

Они реализуются через тематические модули «Коммуникация» и «Чтение художественной литературы».

**Развитие речи.** Развитие свободного общения с взрослыми и детьми, овладение конструктивными способами и средствами взаимодействия с окружающими.

Развитие всех компонентов устной речи детей: грамматического строя речи, связной речи — диалогической и монологической форм; формирование словаря, воспитание звуковой культуры речи.

Практическое овладение воспитанниками нормами речи.

**Художественная литература.** Воспитание интереса и любви к чтению; развитие литературной речи.

Воспитание желания и умения слушать художественные произведения, следить за развитием действия.

### **Развитие речи**

#### **Первая младшая группа (от 2 до 3 лет)**

**Развивающая речевая среда.** Способствовать развитию речи как средства общения. Давать детям разнообразные поручения, которые дадут им возможность общаться со сверстниками и взрослыми («Загляни в раздевалку и расскажи мне, кто пришел», «Узнай у тети Оли и расскажи мне...», «Предупреди Митю... Что ты сказал Мите? И что он тебе ответил?»). Добиваться того, чтобы к концу третьего года жизни речь стала полноценным средством общения детей друг с другом.

Предлагать для самостоятельного рассматривания картинки, книги, игрушки в качестве наглядного материала для общения детей друг с другом и воспитателем. Рассказывать детям об этих предметах, а также об интересных событиях (например, о повадках и хитростях домашних животных); показывать на картинках состояние людей и животных (радуется, грустит и т. д.).

**Формирование словаря.** На основе расширения ориентировки детей в ближайшем окружении развивать понимание речи и активизировать словарь.

Учить понимать речь взрослых без наглядного сопровождения.

Развивать умение детей по словесному указанию педагога находить предметы по названию, цвету, размеру («Принеси Машеньке вазочку для варенья», «Возьми красный карандаш», «Спой песенку маленькому медвежонку»); называть их местоположение («Грибок на верхней полочке, высоко», «Стоят рядом»); имитировать действия людей и движения животных («Покажи, как поливают из лейки», «Походи, как медвежонок»).

Обогащать словарь детей:

- существительными, обозначающими названия игрушек, предметов личной гигиены (полотенце, зубная щетка, расческа, носовой платок), одежды, обуви, посуды, мебели, спальных принадлежностей (одеяло, подушка, простыня, пижама), транспортных средств (автомашина, автобус), овощей, фруктов, домашних животных и их детенышей;

- глаголами, обозначающими трудовые действия (стирать, лечить, поливать), действия, противоположные по значению (открывать — закрывать, снимать — надевать, брать — класть), действия, характеризующие взаимоотношения людей (помочь, пожалеть, подарить, обнять), их эмоциональное состояние (плакать, смеяться, радоваться, обижаться);

- прилагательными, обозначающими цвет, величину, вкус, температуру предметов (красный, синий, сладкий, кислый, большой, маленький, холодный, горячий);

- наречиями (близко, далеко, высоко, быстро, темно, тихо, холодно, жарко, скользко).

Способствовать употреблению усвоенных слов в самостоятельной речи детей.

**Звуковая культура речи.** Упражнять детей в отчетливом произнесении изолированных гласных и согласных звуков (кроме свистящих, шипящих и сонорных), в правильном воспроизведении звукоподражаний, слов и несложных фраз (из 2–4 слов).

Способствовать развитию артикуляционного и голосового аппарата, речевого дыхания, слухового внимания.

Формировать умение пользоваться (по подражанию) высотой и силой голоса («Киска, брысь!», «Кто пришел?», «Кто стучит?»).

**Грамматический строй речи.** Учить согласовывать существительные и местоимения с глаголами, употреблять глаголы в будущем и прошедшем времени, изменять их по лицам, использовать в речи предлоги (в, на, у, за, под).

Упражнять в употреблении некоторых вопросительных слов (кто, что, где) и несложных фраз, состоящих из 2–4 слов («Кисонька-мурисенька, куда пошла?»).

**Связная речь.** Помогать детям отвечать на простейшие («Что?», «Кто?», «Что делает?») и более сложные вопросы («Во что одет?», «Что везет?», «Кому?», «Какой?», «Где?», «Когда?»),

«Куда?»).

Поощрять попытки детей старше 2 лет 6 месяцев по собственной инициативе или по просьбе воспитателя рассказывать об изображенном на картинке, о новой игрушке (обновке), о событии из личного опыта.

Во время игр-инсценировок учить детей повторять несложные фразы. Помогать детям старше 2 лет 6 месяцев драматизировать отрывки из хорошо знакомых сказок.

Учить слушать небольшие рассказы без наглядного сопровождения.

### **Вторая младшая группа (от 3 до 4 лет)**

**Развивающая речевая среда.** Продолжать помогать детям общаться со знакомыми взрослыми и сверстниками посредством поручений (спроси, выясни, предложи помощь, поблагодари и т. п.).

Подсказывать детям образцы обращения к взрослым, зашедшим в группу («Скажите: „Проходите, пожалуйста“», «Предложите: „Хотите посмотреть...“», «Спросите: „Понравились ли наши рисунки?“»).

В быту, в самостоятельных играх помогать детям посредством речи взаимодействовать и налаживать контакты друг с другом («Посоветуй Мите перевозить кубики на большой машине», «Предложи Саше сделать ворота пошире», «Скажи: „Стыдно драться! Ты уже большой!“»).

В целях развития инициативной речи, обогащения и уточнения представлений о предметах ближайшего окружения предоставлять детям для самостоятельного рассматривания картинку, книги, наборы предметов.

Продолжать приучать детей слушать рассказы воспитателя о забавных случаях из жизни.

**Формирование словаря.** На основе обогащения представлений о ближайшем окружении продолжать расширять и активизировать словарный запас детей. Уточнять названия и назначение предметов одежды, обуви, головных уборов, посуды, мебели, видов транспорта.

Учить детей различать и называть существенные детали и части предметов (у платья — рукава, воротник, карманы, пуговицы), качества (цвет и его оттенки, форма, размер), особенности поверхности (гладкая, пушистая, шероховатая), некоторые материалы и их свойства (бумага легко рвется и размокает, стеклянные предметы бьются, резиновые игрушки после сжимания восстанавливают первоначальную форму), местоположение (за окном, высоко, далеко, под шкафом). Обращать внимание детей на некоторые сходные по назначению предметы (тарелка — блюдо, стул — табурет — скамеечка, шуба — пальто — дубленка). Учить понимать обобщающие слова (одежда, посуда, мебель, овощи, фрукты, птицы и т. п.); называть части суток (утро, день, вечер, ночь); называть домашних животных и их детенышей, овощи и фрукты.

**Звуковая культура речи.** Продолжать учить детей внятно произносить в словах гласные (а, у, и, о, э) и некоторые согласные звуки: п — б — т — д — к — г; ф — в; т — с — з — ц.

Развивать моторику речедвигательного аппарата, слуховое восприятие, речевой слух и речевое дыхание, уточнять и закреплять артикуляцию звуков. Выбатывать правильный темп речи, интонационную выразительность. Учить отчетливо произносить слова и короткие фразы, говорить спокойно, с естественными интонациями.

**Грамматический строй речи.** Продолжать учить детей согласовывать прилагательные с существительными в роде, числе, падеже; употреблять существительные с предлогами (в, на, под, за, около). Помогать употреблять в речи имена существительные в форме единственного и множественного числа, обозначающие животных и их детенышей (утка — утенок — утята); форму множественного числа существительных в родительном падеже (ленточек, матрешек, книг, груш, слив). Относиться к словотворчеству детей как к этапу активного овладения грамматикой, подсказывать им правильную форму слова.

Помогать детям получать из нераспространенных простых предложений (состоят только из подлежащего и сказуемого) распространенные путем введения в них определений, дополнений, обстоятельств; составлять предложения с однородными членами («Мы пойдем в зоопарк и увидим слона, зебру и тигра»).

**Связная речь.** Развивать диалогическую форму речи.

Вовлекать детей в разговор во время рассматривания предметов, картин, иллюстраций; наблюдений за живыми объектами; после просмотра спектаклей, мультфильмов.

Обучать умению вести диалог с педагогом: слушать и понимать заданный вопрос, понятно отвечать на него, говорить в нормальном темпе, не перебивая говорящего взрослого.

Напоминать детям о необходимости говорить «спасибо», «здравствуйте», «до свидания», «спокойной ночи» (в семье, группе).

Помогать доброжелательно общаться друг с другом.

Формировать потребность делиться своими впечатлениями с воспитателями и родителями.

### **Средняя группа (от 4 до 5 лет)**

**Развивающая речевая среда.** Обсуждать с детьми информацию о предметах, явлениях, событиях, выходящих за пределы привычного им ближайшего окружения.

Выслушивать детей, уточнять их ответы, подсказывать слова, более точно отражающие особенность предмета, явления, состояния, поступка; помогать логично и понятно высказывать суждение.

Способствовать развитию любознательности.

Помогать детям доброжелательно общаться со сверстниками, подсказывать, как можно порадовать друга, поздравить его, как спокойно высказать свое недовольство его поступком, как извиниться.

**Формирование словаря.** Пополнять и активизировать словарь детей на основе углубления знаний о ближайшем окружении. Расширять представления о предметах, явлениях, событиях, не имевших места в их собственном опыте.

Активизировать употребление в речи названий предметов, их частей, материалов, из которых они изготовлены.

Учить использовать в речи наиболее употребительные прилагательные, глаголы, наречия, предлоги.

Вводить в словарь детей существительные, обозначающие профессии; глаголы, характеризующие трудовые действия.

Продолжать учить детей определять и называть местоположение предмета (слева, справа, рядом, около, между), время суток. Помогать заменять часто используемые детьми указательные местоимения и наречия (там, туда, такой, этот) более точными выразительными словами; употреблять слова-антонимы (чистый — грязный, светло — темно).

Учить употреблять существительные с обобщающим значением (мебель, овощи, животные и т. п.).

**Звуковая культура речи.** Закреплять правильное произношение гласных и согласных звуков, отрабатывать произношение свистящих, шипящих и сонорных (р, л) звуков. Развивать артикуляционный аппарат.

Продолжать работу над дикцией: совершенствовать отчетливое произнесение слов и словосочетаний.

Развивать фонематический слух: учить различать на слух и называть слова, начинающиеся на

определенный звук.

Совершенствовать интонационную выразительность речи.

**Грамматический строй речи.** Продолжать формировать у детей умение согласовывать слова в предложении, правильно использовать предлоги в речи; образовывать форму множественного числа существительных, обозначающих детенышей животных (по аналогии), употреблять эти существительные в именительном и винительном падежах (лисята — лисят, медвежата — медвежат); правильно употреблять форму множественного числа родительного падежа существительных (вилок, яблок, туфель).

Напоминать правильные формы повелительного наклонения некоторых глаголов (Ляг! Лежи! Поезжай! Беги! и т. п.), несклоняемых существительных (пальто, пианино, кофе, какао).

Поощрять характерное для пятого года жизни словотворчество, тактично подсказывать общепринятый образец слова.

Побуждать детей активно употреблять в речи простейшие виды сложносочиненных и сложноподчиненных предложений.

**Связная речь.** Совершенствовать диалогическую речь: учить участвовать в беседе, понятно для слушателей отвечать на вопросы и задавать их.

Учить детей рассказывать: описывать предмет, картину; упражнять в составлении рассказов по картине, созданной ребенком с использованием раздаточного дидактического материала.

Упражнять детей в умении пересказывать наиболее выразительные и динамичные отрывки из сказок.

### **Старшая группа (от 5 до 6 лет)**

**Развивающая речевая среда.** Продолжать развивать речь как средство общения. Расширять представления детей о многообразии окружающего мира. Предлагать для рассматривания изделия народных промыслов, мини-коллекции (открытки, марки, монеты, наборы игрушек, выполненных из определенного материала), иллюстрированные книги (в том числе знакомые сказки с рисунками разных художников), открытки, фотографии с достопримечательностями родного края, Москвы, репродукции картин (в том числе из жизни дореволюционной России).

Поощрять попытки ребенка делиться с педагогом и другими детьми разнообразными впечатлениями, уточнять источник полученной информации (телепередача, рассказ близкого человека, посещение выставки, детского спектакля и т. д.).

В повседневной жизни, в играх подсказывать детям формы выражения вежливости (попросить прощения, извиниться, поблагодарить, сделать комплимент).

Учить детей решать спорные вопросы и улаживать конфликты с помощью речи: убеждать, доказывать, объяснять.

**Формирование словаря.** Обогащать речь детей существительными, обозначающими предметы бытового окружения; прилагательными, характеризующими свойства и качества предметов; наречиями, обозначающими взаимоотношения людей, их отношение к труду.

Упражнять детей в подборе существительных к прилагательному (белый — снег, сахар, мел), слов со сходным значением (шалун — озорник — проказник), с противоположным значением (слабый — сильный, пасмурно — солнечно).

Помогать детям употреблять слова в точном соответствии со смыслом.

**Звуковая культура речи.** Закреплять правильное, отчетливое произнесение звуков. Учить различать на слух и отчетливо произносить сходные по артикуляции и звучанию согласные звуки: с — з, с — ц, ш — ж, ч — ц, с — ш, ж — з, л — р.

Продолжать развивать фонематический слух. Учить определять место звука в слове (начало, середина, конец).

Отрабатывать интонационную выразительность речи.

**Грамматический строй речи.** Совершенствовать умение согласовывать слова в предложениях: существительные с числительными (пять груш, трое ребят) и прилагательные с существительными (лягушка — зеленое брюшко). Помогать детям замечать неправильную постановку ударения в слове, ошибку в чередовании согласных, предоставлять возможность самостоятельно ее исправить.

Знакомить с разными способами образования слов (сахарница, хлебница; масленка, солонка; воспитатель, учитель, строитель).

Упражнять в образовании однокоренных слов (медведь — медведица — медвежонок — медвежья), в том числе глаголов с приставками (забежал — выбежал — перебежал).

Помогать детям правильно употреблять существительные множественного числа в именительном и винительном падежах; глаголы в повелительном наклонении; прилагательные и наречия в сравнительной степени; несклоняемые существительные.

Учить составлять по образцу простые и сложные предложения.

Совершенствовать умение пользоваться прямой и косвенной речью.

**Связная речь.** Развивать умение поддерживать беседу.

Совершенствовать диалогическую форму речи. Поощрять попытки высказывать свою точку зрения, согласие или несогласие с ответом товарища.

Развивать монологическую форму речи.

Учить связно, последовательно и выразительно пересказывать небольшие сказки, рассказы.

Учить (по плану и образцу) рассказывать о предмете, содержании сюжетной картины, составлять рассказ по картинкам с последовательно развивающимся действием.

Развивать умение составлять рассказы о событиях из личного опыта, придумывать свои концовки к сказкам.

Формировать умение составлять небольшие рассказы творческого характера на тему, предложенную воспитателем.

### **Подготовительная к школе группа (от 6 до 7 лет)**

**Развивающая речевая среда.** Приучать детей — будущих школьников — проявлять инициативу с целью получения новых знаний.

Совершенствовать речь как средство общения.

Выяснять, что дети хотели бы увидеть своими глазами, о чем хотели бы узнать, в какие настольные и интеллектуальные игры хотели бы научиться играть, какие мультфильмы готовы смотреть повторно и почему, какие рассказы (о чем) предпочитают слушать и т. п.

Опираясь на опыт детей и учитывая их предпочтения, подбирать наглядные материалы для самостоятельного восприятия с последующим обсуждением с воспитателем и сверстниками.

Уточнять высказывания детей, помогать им более точно характеризовать объект, ситуацию; учить высказывать предположения и делать простейшие выводы, излагать свои мысли понятно для окружающих.

Продолжать формировать умение отстаивать свою точку зрения.

Помогать осваивать формы речевого этикета.

Продолжать содержательно, эмоционально рассказывать детям об интересных фактах и событиях.

Приучать детей к самостоятельности суждений.

**Формирование словаря.** Продолжать работу по обогащению бытового, природоведческого, обществоведческого словаря детей.

Побуждать детей интересоваться смыслом слова.

Совершенствовать умение использовать разные части речи в точном соответствии с их значением и целью высказывания.

Помогать детям осваивать выразительные средства языка.

**Звуковая культура речи.** Совершенствовать умение различать на слух и в произношении все звуки родного языка. Отрабатывать дикцию: учить детей внятно и отчетливо произносить слова и словосочетания с естественными интонациями.

Совершенствовать фонематический слух: учить называть слова с определенным звуком, находить слова с этим звуком в предложении, определять место звука в слове.

Отрабатывать интонационную выразительность речи.

**Грамматический строй речи.** Продолжать упражнять детей в согласовании слов в предложении.

Совершенствовать умение образовывать (по образцу) однокоренные слова, существительные с суффиксами, глаголы с приставками, прилагательные в сравнительной и превосходной степени.

Помогать правильно строить сложноподчиненные предложения, использовать языковые средства для соединения их частей (чтобы, когда, потому что, если, если бы и т. д.).

**Связная речь.** Продолжать совершенствовать диалогическую и монологическую формы речи.

Формировать умение вести диалог между воспитателем и ребенком, между детьми; учить быть доброжелательными и корректными собеседниками, воспитывать культуру речевого общения.

Продолжать учить содержательно и выразительно пересказывать литературные тексты, драматизировать их.

Совершенствовать умение составлять рассказы о предметах, о содержании картины, по набору картинок с последовательно развивающимся действием. Помогать составлять план рассказа и придерживаться его.

Развивать умение составлять рассказы из личного опыта.

Продолжать совершенствовать умение сочинять короткие сказки на заданную тему.

**Подготовка к обучению грамоте.** Дать представления о предложении (без грамматического определения).

Упражнять в составлении предложений, членении простых предложений (без союзов и предлогов) на слова с указанием их последовательности.

Учить детей делить двусложные и трехсложные слова с открытыми слогами (на-ша Ма-ша, ма-ли-на, бе-ре-за) на части.

Учить составлять слова из слогов (устно).

Учить выделять последовательность звуков в простых словах.

### Художественная литература

### **Первая младшая группа (от 2 до 3 лет)**

Читать детям художественные произведения, предусмотренные программой для второй группы раннего возраста.

Продолжать приучать детей слушать народные песенки, сказки, авторские произведения. Сопровождать чтение показом игрушек, картинок, персонажей настольного театра и других средств наглядности, а также учить слушать художественное произведение без наглядного сопровождения.

Сопровождать чтение небольших поэтических произведений игровыми действиями.

Предоставлять детям возможность договаривать слова, фразы при чтении воспитателем знакомых стихотворений.

Поощрять попытки прочесть стихотворный текст целиком с помощью взрослого.

Помогать детям старше 2 лет 6 месяцев играть в хорошо знакомую сказку.

Продолжать приобщать детей к рассматриванию рисунков в книгах. Побуждать называть знакомые предметы, показывать их по просьбе воспитателя, приучать задавать вопросы: «Кто (что) это?», «Что делает?».

### **Вторая младшая группа (от 3 до 4 лет)**

Читать знакомые, любимые детьми художественные произведения, рекомендованные программой для первой младшей группы.

Воспитывать умение слушать новые сказки, рассказы, стихи, следить за развитием действия, сопереживать героям произведения. Объяснять детям поступки персонажей и последствия этих поступков. Повторять наиболее интересные, выразительные отрывки из прочитанного произведения, предоставляя детям возможность договаривать слова и несложные для воспроизведения фразы.

Учить с помощью воспитателя инсценировать и драматизировать небольшие отрывки из народных сказок.

Учить детей читать наизусть потешки и небольшие стихотворения.

Продолжать способствовать формированию интереса к книгам. Регулярно рассматривать с детьми иллюстрации.

### **Средняя группа (от 4 до 5 лет)**

Продолжать приучать детей слушать сказки, рассказы, стихотворения; запоминать небольшие и простые по содержанию считалки.

Помогать им, используя разные приемы и педагогические ситуации, правильно воспринимать содержание произведения, сопереживать его героям.

Зачитывать по просьбе ребенка понравившийся отрывок из сказки, рассказа, стихотворения, помогая становлению личностного отношения к произведению.

Поддерживать внимание и интерес к слову в литературном произведении.

Продолжать работу по формированию интереса к книге. Предлагать вниманию детей иллюстрированные издания знакомых произведений.

Объяснять, как важны в книге рисунки; показывать, как много интересного можно узнать, внимательно рассматривая книжные иллюстрации.

Познакомить с книжками, оформленными Ю. Васнецовым, Е. Рачевым, Е. Чарушиным.

### **Старшая группа (от 5 до 6 лет)**



Продолжать развивать интерес детей к художественной литературе.

Учить внимательно и заинтересованно слушать сказки, рассказы, стихотворения; запоминать считалки, скороговорки, загадки. Прививать интерес к чтению больших произведений (по главам).

Способствовать формированию эмоционального отношения к литературным произведениям.

Побуждать рассказывать о своем восприятии конкретного поступка литературного персонажа. Помогать детям понять скрытые мотивы поведения героев произведения.

Продолжать объяснять (с опорой на прочитанное произведение) доступные детям жанровые особенности сказок, рассказов, стихотворений.

Воспитывать чуткость к художественному слову; зачитывать отрывки с наиболее яркими, запоминающимися описаниями, сравнениями, эпитетами. Учить вслушиваться в ритм и мелодику поэтического текста.

Помогать выразительно, с естественными интонациями читать стихи, участвовать в чтении текста по ролям, в инсценировках.

Продолжать знакомить с книгами. Обращать внимание детей на оформление книги, на иллюстрации. Сравнить иллюстрации разных художников к одному и тому же произведению. Выяснить симпатии и предпочтения детей.

### **Подготовительная к школе группа (от 6 до 7 лет)**

Продолжать развивать интерес детей к художественной литературе.

Пополнять литературный багаж сказками, рассказами, стихотворениями, загадками, считалками, скороговорками.

Воспитывать читателя, способного испытывать сострадание и сочувствие к героям книги, отождествлять себя с любимым персонажем. Развивать у детей чувство юмора.

Обращать внимание детей на выразительные средства (образные слова и выражения, эпитеты, сравнения); помогать почувствовать красоту и выразительность языка произведения; прививать чуткость к поэтическому слову.

Продолжать совершенствовать художественно-речевые исполнительские навыки детей при чтении стихотворений, в драматизациях (эмоциональность исполнения, естественность поведения, умение интонацией, жестом, мимикой передать свое отношение к содержанию литературной фразы).

Помогать детям объяснять основные различия между литературными жанрами: сказкой, рассказом, стихотворением.

Продолжать знакомить детей с иллюстрациями известных художников.

## **ХУДОЖЕСТВЕННО-ЭСТЕТИЧЕСКОЕ РАЗВИТИЕ ДЕТЕЙ НА ОСНОВЕ ПРИОБРЕТЕНИЯ ОПЫТА В СООТВЕТСТВУЮЩИХ ВИДАХ ДЕЯТЕЛЬНОСТИ**

направлено на формирование интереса к эстетической стороне окружающей действительности, удовлетворение потребности детей в самовыражении, развитие музыкальных способностей детей, способности эмоционально воспринимать музыку через решение следующих задач:

- развитие продуктивной деятельности детей (рисование, лепка, аппликация, художественный труд)
- развитие детского творчества
- развитие музыкально-художественной деятельности
- приобщение к музыкальному искусству

Они реализуются через тематические модули «Приобщение к искусству», «Изобразительная деятельность», «Конструктивно-модельная деятельность», «Музыкальная деятельность».

Формирование интереса к эстетической стороне окружающей действительности, эстетического отношения к предметам и явлениям окружающего мира, произведениям искусства; воспитание интереса к художественно-творческой деятельности.

Развитие эстетических чувств детей, художественного восприятия, образных представлений, воображения, художественно-творческих способностей.

Развитие детского художественного творчества, интереса к самостоятельной творческой деятельности (изобразительной, конструктивно-модельной, музыкальной и др.); удовлетворение потребности детей в самовыражении.

**Приобщение к искусству.** Развитие эмоциональной восприимчивости, эмоционального отклика на литературные и музыкальные произведения, красоту окружающего мира, произведения искусства.

Приобщение детей к народному и профессиональному искусству (словесному, музыкальному, изобразительному, театральному, к архитектуре) через ознакомление с лучшими образцами отечественного и мирового искусства; воспитание умения понимать содержание произведений искусства.

Формирование элементарных представлений о видах и жанрах искусства, средствах выразительности в различных видах искусства.

**Изобразительная деятельность.** Развитие интереса к различным видам изобразительной деятельности; совершенствование умений в рисовании, лепке, аппликации, прикладном творчестве.

Воспитание эмоциональной отзывчивости при восприятии произведений изобразительного искусства.

Воспитание желания и умения взаимодействовать со сверстниками при создании коллективных работ.

**Конструктивно-модельная деятельность.** Приобщение к конструированию; развитие интереса к конструктивной деятельности, знакомство с различными видами конструкторов.

Воспитание умения работать коллективно, объединять свои поделки в соответствии с общим замыслом, договариваться, кто какую часть работы будет выполнять.

**Музыкальная деятельность.** Приобщение к музыкальному искусству; развитие предпосылок ценностно-смыслового восприятия и понимания музыкального искусства; формирование основ музыкальной культуры, ознакомление с элементарными музыкальными понятиями, жанрами; воспитание эмоциональной отзывчивости при восприятии музыкальных произведений.

Развитие музыкальных способностей: поэтического и музыкального слуха, чувства ритма, музыкальной памяти; формирование песенного, музыкального вкуса.

Воспитание интереса к музыкально-художественной деятельности, совершенствование умений в этом виде деятельности.

Развитие детского музыкально-художественного творчества, реализация самостоятельной творческой деятельности детей; удовлетворение потребности в самовыражении.

## **Приобщение к искусству**

### **Первая младшая группа (от 2 до 3 лет)**

Развивать художественное восприятие, воспитывать отзывчивость на музыку и пение, доступные пониманию детей произведения изобразительного искусства, литературы.

Рассматривать с детьми иллюстрации к произведениям детской литературы. Развивать умение отвечать на вопросы по содержанию картинок.

Знакомить с народными игрушками: дымковской, богородской, матрешкой, ванькой-встанькой и другими, соответствующие возрасту детей.

Обращать внимание детей на характер игрушек (веселая, забавная и др.), их форму, цветовое оформление.

### **Вторая младшая группа (от 3 до 4 лет)**

Развивать эстетические чувства детей, художественное восприятие, содействовать возникновению положительного эмоционального отклика на литературные и музыкальные произведения, красоту окружающего мира, произведения народного и профессионального искусства (книжные иллюстрации, изделия народных промыслов, предметы быта, одежда).

Подводить детей к восприятию произведений искусства. Знакомить с элементарными средствами выразительности в разных видах искусства (цвет, звук, форма, движение, жесты), подводить к различению видов искусства через художественный образ.

Готовить детей к посещению кукольного театра, выставки детских работ и т. д.

### **Средняя группа (от 4 до 5 лет)**

Приобщать детей к восприятию искусства, развивать интерес к нему.

Поощрять выражение эстетических чувств, проявление эмоций при рассматривании предметов народного и декоративно-прикладного искусства, прослушивании произведений музыкального фольклора.

Познакомить детей с профессиями артиста, художника, композитора.

Побуждать узнавать и называть предметы и явления природы, окружающей действительности в художественных образах (литература, музыка, изобразительное искусство).

Учить различать жанры и виды искусства: стихи, проза, загадки (литература), песни, танцы, музыка, картина (репродукция), скульптура (изобразительное искусство), здание и сооружение (архитектура).

Учить выделять и называть основные средства выразительности (цвет, форма, величина, ритм, движение, жест, звук) и создавать свои художественные образы в изобразительной, музыкальной, конструктивной деятельности.

Познакомить детей с архитектурой. Формировать представления о том, что дома, в которых они живут (детский сад, школа, другие здания), — это архитектурные сооружения; дома бывают разные по форме, высоте, длине, с разными окнами, с разным количеством этажей, подъездов и т. д.

Вызывать интерес к различным строениям, расположенным вокруг детского сада (дома, в которых живут ребенок и его друзья, школа, кинотеатр).

Привлекать внимание детей к сходству и различиям разных зданий, поощрять самостоятельное выделение частей здания, его особенностей.

Закреплять умение замечать различия в сходных по форме и строению зданиях (форма и величина входных дверей, окон и других частей).

Поощрять стремление детей изображать в рисунках, аппликациях реальные и сказочные строения.

Организовать посещение музея (совместно с родителями), рассказать о назначении музея.

Развивать интерес к посещению кукольного театра, выставок.

Закреплять знания детей о книге, книжной иллюстрации. Познакомить с библиотекой как центром хранения книг, созданных писателями и поэтами.

Знакомить с произведениями народного искусства (потешки, сказки, загадки, песни, хороводы, заклички, изделия народного декоративно-прикладного искусства).

Воспитывать бережное отношение к произведениям искусства.

### **Старшая группа (от 5 до 6 лет)**

Продолжать формировать интерес к музыке, живописи, литературе, народному искусству.

Развивать эстетические чувства, эмоции, эстетический вкус, эстетическое восприятие произведений искусства, формировать умение выделять их выразительные средства. Учить соотносить художественный образ и средства выразительности, характеризующие его в разных видах искусства, подбирать материал и пособия для самостоятельной художественной деятельности.

Формировать умение выделять, называть, группировать произведения по видам искусства (литература, музыка, изобразительное искусство, архитектура, театр).

Продолжать знакомить с жанрами изобразительного и музыкального искусства. Формировать умение выделять и использовать в своей изобразительной, музыкальной, театрализованной деятельности средства выразительности разных видов искусства, называть материалы для разных видов художественной деятельности.

Познакомить с произведениями живописи (И. Шишкин, И. Левитан, В. Серов, И. Грабарь, П. Кончаловский и др.) и изображением родной природы в картинах художников. Расширять представления о графике (ее выразительных средствах). Знакомить с творчеством художников-иллюстраторов детских книг (Ю. Васнецов, Е. Рачев, Е. Чарушин, И. Билибин и др.).

Продолжать знакомить детей с архитектурой. Закреплять знания о том, что существуют различные по назначению здания: жилые дома, магазины, театры, кинотеатры и др.

Обращать внимание детей на сходства и различия архитектурных сооружений одинакового назначения: форма, пропорции (высота, длина, украшения — декор и т. д.). Подводить к пониманию зависимости конструкции здания от его назначения: жилой дом, театр, храм и т. д.

Развивать наблюдательность, учить внимательно рассматривать здания, замечать их характерные особенности, разнообразие пропорций, конструкций, украшающих деталей.

При чтении литературных произведений, сказок обращать внимание детей на описание сказочных домиков (теремок, рукавичка, избушка на курьих ножках), дворцов.

Познакомить с понятиями «народное искусство», «виды и жанры народного искусства». Расширять представления детей о народном искусстве, фольклоре, музыке и художественных промыслах.

Формировать у детей бережное отношение к произведениям искусства.

### **Подготовительная к школе группа (от 6 до 7 лет)**

Развивать эстетическое восприятие, чувство ритма, художественный вкус, эстетическое отношение к окружающему, к искусству и художественной деятельности.

Формировать интерес к классическому и народному искусству (музыке, изобразительному искусству, литературе, архитектуре).

Формировать основы художественной культуры. Развивать интерес к искусству. Закреплять знания об искусстве как виде творческой деятельности людей, о видах искусства (декоративно-прикладное, изобразительное искусство, литература, музыка, архитектура, театр, танец, кино, цирк).

Расширять знания детей об изобразительном искусстве, развивать художественное восприятие произведений изобразительного искусства.

Продолжать знакомить детей с произведениями живописи: И. Шишкин («Рожь», «Утро в сосновом лесу»), И. Левитан («Золотая осень», «Март», «Весна. Большая вода»), А. Саврасов

(«Грачи прилетели»), А. Пластов («Полдень», «Летом», «Сенокос»), В. Васнецов («Аленушка», «Богатыри», «Иван-царевич на Сером волке») и др.

Обогащать представления о скульптуре малых форм, выделяя образные средства выразительности (форму, пропорции, цвет, характерные детали, позы, движения и др.).

Расширять представления о художниках — иллюстраторах детской книги (И. Билибин, Ю. Васнецов, В. Конашевич, В. Лебедев, Т. Маврина, Е. Чарушин и др.).

Продолжать знакомить с народным декоративно-прикладным искусством (гжельская, хохломская, жостовская, мезенская роспись), с керамическими изделиями, народными игрушками.

Продолжать знакомить с архитектурой, закреплять и обогащать знания детей о том, что существуют здания различного назначения (жилые дома, магазины, кинотеатры, детские сады, школы и др.).

Развивать умение выделять сходство и различия архитектурных сооружений одинакового назначения. Формировать умение выделять одинаковые части конструкции и особенности деталей.

Познакомить со спецификой храмовой архитектуры: купол, арки, аркатурный пояс по периметру здания, барабан (круглая часть под куполом) и т. д. Знакомить с архитектурой с опорой на региональные особенности местности, в которой живут дети. Рассказать детям о том, что, как и в каждом виде искусства, в архитектуре есть памятники, которые известны во всем мире: в России это Кремль, собор Василия Блаженного, Зимний дворец, Исаакиевский собор, Петергоф, памятники Золотого кольца и другие — в каждом городе свои.

Развивать умения передавать в художественной деятельности образы архитектурных сооружений, сказочных построек. Поощрять стремление изображать детали построек (наличники, резной подзор по контуру крыши).

Расширять представления детей о творческой деятельности, ее особенностях; формировать умение называть виды художественной деятельности, профессии деятелей искусства (художник, композитор, артист, танцор, певец, пианист, скрипач, режиссер, директор театра, архитектор и т. п.).

Развивать эстетические чувства, эмоции, переживания; умение самостоятельно создавать художественные образы в разных видах деятельности.

Формировать представление о значении органов чувств человека для художественной деятельности, формировать умение соотносить органы чувств с видами искусства (музыку слушают, картины рассматривают, стихи читают и слушают и т. д.).

Знакомить с историей и видами искусства; формировать умение различать народное и профессиональное искусство. Организовать посещение выставки, театра, музея, цирка (совместно с родителями).

Расширять представления о разнообразии народного искусства, художественных промыслов (различные виды материалов, разные регионы страны и мира). Воспитывать интерес к искусству родного края; любовь и бережное отношение к произведениям искусства.

Поощрять активное участие детей в художественной деятельности по собственному желанию и под руководством взрослого.

## **Изобразительная деятельность**

### **Первая младшая группа (от 2 до 3 лет)**

Вызывать у детей интерес к действиям с карандашами, фломастерами, кистью, красками, глиной.

**Рисование.** Развивать восприятие дошкольников, обогащать их сенсорный опыт путем выделения формы предметов, обведения их по контуру поочередно то одной, то другой рукой.

Подводить детей к изображению знакомых предметов, предоставляя им свободу выбора.

Обращать внимание детей на то, что карандаш (кисть, фломастер) оставляет след на бумаге, если провести по ней отточенным концом карандаша (фломастером, ворсом кисти). Учить следить за движением карандаша по бумаге.

Привлекать внимание детей к изображенным ими на бумаге разнообразным линиям, конфигурациям. Побуждать задумываться над тем, что они нарисовали, на что это похоже. Вызывать чувство радости от штрихов и линий, которые дети нарисовали сами. Побуждать к дополнению нарисованного изображения характерными деталями; к осознанному повторению ранее получившихся штрихов, линий, пятен, форм.

Развивать эстетическое восприятие окружающих предметов. Учить детей различать цвета карандашей, фломастеров, правильно называть их; рисовать разные линии (длинные, короткие, вертикальные, горизонтальные, наклонные), пересекать их, уподобляя предметам: ленточкам, платочкам, дорожкам, ручейкам, сосулькам, заборчику и др. Подводить детей к рисованию предметов округлой формы.

Формировать правильную позу при рисовании (сидеть свободно, не наклоняться низко над листом бумаги), свободная рука поддерживает лист бумаги, на котором рисует малыш.

Учить бережно относиться к материалам, правильно их использовать: по окончании рисования класть их на место, предварительно хорошо промыв кисточку в воде.

Учить держать карандаш и кисть свободно: карандаш — тремя пальцами выше отточенного конца, кисть — чуть выше железного наконечника; набирать краску на кисть, макая ее всем ворсом в баночку, снимать лишнюю краску, прикасаясь ворсом к краю баночки.

**Лепка.** Вызывать у детей интерес к лепке. Знакомить с пластическими материалами: глиной, пластилином, пластической массой (отдавая предпочтение глине). Учить аккуратно пользоваться материалами.

Учить дошкольников отламывать комочки глины от большого куска; лепить палочки и колбаски, раскатывая комочек между ладонями прямыми движениями; соединять концы палочки, плотно прижимая их друг к другу (колечко, бараночка, колесо и др.).

Учить раскатывать комочек глины круговыми движениями ладоней для изображения предметов круглой формы (шарик, яблоко, ягода и др.), сплющивать комочек между ладонями (лепешки, печенье, пряники); делать пальцами углубление в середине сплющенного комочка (миска, блюдце). Учить соединять две вылепленные формы в один предмет: палочка и шарик (погремушка или грибок), два шарика (неваляшка) и т. п.

Приучать детей класть глину и вылепленные предметы на дощечку или специальную заранее подготовленную клеенку.

### **Вторая младшая группа (от 3 до 4 лет)**

Развивать эстетическое восприятие; обращать внимание детей на красоту окружающих предметов (игрушки), объектов природы (растения, животные), вызывать чувство радости.

Формировать интерес к занятиям изобразительной деятельностью.

Учить в рисовании, лепке, аппликации изображать простые предметы и явления, передавая их образную выразительность.

Включать в процесс обследования предмета движения обеих рук по предмету, охватывание его руками.

Вызывать положительный эмоциональный отклик на красоту природы, произведения искусства (книжные иллюстрации, изделия народных промыслов, предметы быта, одежда).

Учить создавать как индивидуальные, так и коллективные композиции в рисунках, лепке,

аппликации.

**Рисование.** Предлагать детям передавать в рисунках красоту окружающих предметов и природы (голубое небо с белыми облаками; кружащиеся на ветру и падающие на землю разноцветные листья; снежинки и т. п.).

Продолжать учить правильно держать карандаш, фломастер, кисть, не напрягая мышц и не сжимая сильно пальцы; добиваться свободного движения руки с карандашом и кистью во время рисования. Учить набирать краску на кисть: аккуратно обмакивать ее всем ворсом в баночку с краской, снимать лишнюю краску о край баночки легким прикосновением ворса, хорошо промывать кисть, прежде чем набрать краску другого цвета. Приучать осушать промытую кисть о мягкую тряпочку или бумажную салфетку.

Закреплять знание названий цветов (красный, синий, зеленый, желтый, белый, черный), познакомить с оттенками (розовый, голубой, серый). Обращать внимание детей на подбор цвета, соответствующего изображаемому предмету.

Приобщать детей к декоративной деятельности: учить украшать дымковскими узорами силуэты игрушек, вырезанных воспитателем (птичка, козлик, конь и др.), и разных предметов (блюдечко, рукавички).

Учить ритмичному нанесению линий, штрихов, пятен, мазков (оппадают с деревьев листочки, идет дождь, «снег, снег кружится, белая вся улица», «дождик, дождик, кап, кап, кап...»).

Учить изображать простые предметы, рисовать прямые линии (короткие, длинные) в разных направлениях, перекрещивать их (полоски, ленточки, дорожки, заборчик, клетчатый платочек и др.). Подводить детей к изображению предметов разной формы (округлая, прямоугольная) и предметов, состоящих из комбинаций разных форм и линий (неваляшка, снеговик, цыпленок, тележка, вагончик и др.).

Формировать умение создавать несложные сюжетные композиции, повторяя изображение одного предмета (елочки на нашем участке, неваляшки гуляют) или изображая разнообразные предметы, насекомых и т. п. (в траве ползают жучки и червячки; колобок катится по дорожке и др.).

Учить располагать изображения по всему листу.

**Лепка.** Формировать интерес к лепке. Закреплять представления о свойствах глины, пластилина, пластической массы и способах лепки.

Учить раскатывать комочки прямыми и круговыми движениями, соединять концы получившейся палочки, сплющивать шар, сминая его ладонями обеих рук. Побуждать детей украшать вылепленные предметы, используя палочку с заточенным концом; учить создавать предметы, состоящие из 2–3 частей, соединяя их путем прижимания друг к другу.

Закреплять умение аккуратно пользоваться глиной, класть комочки и вылепленные предметы на дощечку.

Учить детей лепить несложные предметы, состоящие из нескольких частей (неваляшка, цыпленок, пирамидка и др.). Предлагать объединять вылепленные фигурки в коллективную композицию (неваляшки водят хоровод, яблоки лежат на тарелке и др.). Вызывать радость от восприятия результата общей работы.

**Аппликация.** Приобщать детей к искусству аппликации, формировать интерес к этому виду деятельности. Учить предварительно выкладывать (в определенной последовательности) на листе бумаги готовые детали разной формы, величины, цвета, составляя изображение (задуманное ребенком или заданное воспитателем), и наклеивать их.

Учить аккуратно пользоваться клеем: намазывать его кисточкой тонким слоем на обратную сторону наклеиваемой фигуры (на специально приготовленной клеенке); прикладывать стороной,

намазанной клеем, к листу бумаги и плотно прижимать салфеткой.

Формировать навыки аккуратной работы. Вызывать у детей радость от полученного изображения.

Учить создавать в аппликации на бумаге разной формы (квадрат, розета и др.) предметные и декоративные композиции из геометрических

форм и природных материалов, повторяя и чередуя их по форме и цвету.

Закреплять знание формы предметов и их цвета. Развивать чувство ритма.

### **Средняя группа (от 4 до 5 лет)**

Продолжать развивать интерес детей к изобразительной деятельности.

Вызывать положительный эмоциональный отклик на предложение рисовать, лепить, вырезать и наклеивать.

Продолжать развивать эстетическое восприятие, образные представления, воображение, эстетические чувства, художественно-творческие способности.

Продолжать формировать умение рассматривать и обследовать предметы, в том числе с помощью рук.

Обогащать представления детей об изобразительном искусстве (иллюстрации к произведениям детской литературы, репродукции произведений живописи, народное декоративное искусство, скульптура малых форм и др.) как основе развития творчества. Учить детей выделять и использовать средства выразительности в рисовании, лепке, аппликации.

Продолжать формировать умение создавать коллективные произведения в рисовании, лепке, аппликации.

Закреплять умение сохранять правильную позу при рисовании: не горбиться, не наклоняться низко над столом, к мольберту; сидеть свободно, не напрягаясь. Приучать детей быть аккуратными: сохранять свое рабочее место в порядке, по окончании работы убирать все со стола.

Учить проявлять дружелюбие при оценке работ других детей.

**Рисование.** Продолжать формировать у детей умение рисовать отдельные предметы и создавать сюжетные композиции, повторяя изображение одних и тех же предметов (неваляшки гуляют, деревья на нашем участке зимой, цыплята гуляют по травке) и добавляя к ним другие (солнышко, падающий снег и т. д.).

Формировать и закреплять представления о форме предметов (круглая, овальная, квадратная, прямоугольная, треугольная), величине, расположении частей.

Помогать детям при передаче сюжета располагать изображения на всем листе в соответствии с содержанием действия и включенными в действие объектами. Направлять внимание детей на передачу соотношения предметов по величине: дерево высокое, куст ниже дерева, цветы ниже куста.

Продолжать закреплять и обогащать представления детей о цветах и оттенках окружающих предметов и объектов природы. К уже известным цветам и оттенкам добавить новые (коричневый, оранжевый, светло-зеленый); формировать представление о том, как можно получить эти цвета.

Учить смешивать краски для получения нужных цветов и оттенков.

Развивать желание использовать в рисовании, аппликации разнообразные цвета, обращать внимание на многоцветие окружающего мира.

Закреплять умение правильно держать карандаш, кисть, фломастер, цветной мелок; использовать их при создании изображения.



Учить детей закрашивать рисунки кистью, карандашом, проводя линии и штрихи только в одном направлении (сверху вниз или слева направо); ритмично наносить мазки, штрихи по всей форме, не выходя за пределы контура; проводить широкие линии всей кистью, а узкие линии и точки — концом ворса кисти. Закреплять умение чисто промывать кисть перед использованием краски другого цвета. К концу года формировать у детей умение получать светлые и темные оттенки цвета, изменяя нажим на карандаш.

Формировать умение правильно передавать расположение частей при рисовании сложных предметов (кукла, зайчик и др.) и соотносить их по величине.

**Декоративное рисование.** Продолжать формировать умение создавать декоративные композиции по мотивам дымковских, филимоновских узоров. Использовать дымковские и филимоновские изделия для развития эстетического восприятия прекрасного и в качестве образцов для создания узоров в стиле этих росписей (для росписи могут использоваться вылепленные детьми игрушки и силуэты игрушек, вырезанные из бумаги).

Познакомить детей с городецкими изделиями. Учить выделять элементы городецкой росписи (бутоны, купавки, розаны, листья); видеть и называть цвета, используемые в росписи.

**Лепка.** Продолжать развивать интерес детей к лепке; совершенствовать умение лепить из глины (из пластилина, пластической массы).

Закреплять приемы лепки, освоенные в предыдущих группах; учить прищипыванию с легким оттягиванием всех краев сплюснутого шара, вытягиванию отдельных частей из целого куска, прищипыванию мелких деталей (ушки у котенка, клюв у птички). Учить сглаживать пальцами поверхность вылепленного предмета, фигурки.

Учить приемам вдавливания середины шара, цилиндра для получения полой формы. Познакомить с приемами использования стеки. Поощрять стремление украшать вылепленные изделия узором при помощи стеки.

Закреплять приемы аккуратной лепки.

**Аппликация.** Воспитывать интерес к аппликации, усложняя ее содержание и расширяя возможности создания разнообразных изображений.

Формировать умение правильно держать ножницы и пользоваться ими. Обучать вырезыванию, начиная с формирования навыка разрезания по прямой сначала коротких, а затем длинных полос. Учить составлять из полос изображения разных предметов (забор, скамейка, лесенка, дерево, кустик и др.). Учить вырезать круглые формы из квадрата и овальные из прямоугольника путем скругления углов; использовать этот прием для изображения в аппликации овощей, фруктов, ягод, цветов и т. п.

Продолжать расширять количество изображаемых в аппликации предметов (птицы, животные, цветы, насекомые, дома, как реальные, так и воображаемые) из готовых форм. Учить детей преобразовывать эти формы, разрезая их на две или четыре части (круг — на полукруги, четверти; квадрат — на треугольники и т. д.).

Закреплять навыки аккуратного вырезывания и наклеивания.

Поощрять проявление активности и творчества.

### **Старшая группа (от 5 до 6 лет)**

Продолжать развивать интерес детей к изобразительной деятельности.

Обогащать сенсорный опыт, развивая органы восприятия: зрение, слух, обоняние, осязание, вкус; закреплять знания об основных формах предметов и объектов природы.

Развивать эстетическое восприятие, учить созерцать красоту окружающего мира. В процессе восприятия предметов и явлений развивать мыслительные операции: анализ, сравнение,

уподобление (на что похоже), установление сходства и различия предметов и их частей, выделение общего и единичного, характерных признаков, обобщение. Учить передавать в изображении не только основные свойства предметов (форма, величина, цвет), но и характерные детали, соотношение предметов и их частей по величине, высоте, расположению относительно друг друга.

Развивать способность наблюдать, всматриваться (вслушиваться) в явления и объекты природы, замечать их изменения (например, как изменяются форма и цвет медленно плывущих облаков, как постепенно раскрывается утром и закрывается вечером венчик цветка, как изменяется освещение предметов на солнце и в тени).

Учить передавать в изображении основные свойства предметов (форма, величина, цвет), характерные детали, соотношение предметов и их частей по величине, высоте, расположению относительно друг друга.

Развивать способность наблюдать явления природы, замечать их динамику, форму и цвет медленно плывущих облаков.

Совершенствовать изобразительные навыки и умения, формировать художественно-творческие способности.

Развивать чувство формы, цвета, пропорций.

Продолжать знакомить с народным декоративно-прикладным искусством (Городец, Полхов-Майдан, Гжель), расширять представления о народных игрушках (матрешки — городецкая, богородская; бирюльки).

Знакомить детей с национальным декоративно-прикладным искусством (на основе региональных особенностей); с другими видами декоративно-прикладного искусства (фарфоровые и керамические изделия, скульптура малых форм). Развивать декоративное творчество детей (в том числе коллективное).

Формировать умение организовывать свое рабочее место, готовить все необходимое для занятий; работать аккуратно, экономно расходовать материалы, сохранять рабочее место в чистоте, по окончании работы приводить его в порядок.

Продолжать совершенствовать умение детей рассматривать работы (рисунки, лепку, аппликации), радоваться достигнутому результату, замечать и выделять выразительные решения изображений.

**Предметное рисование.** Продолжать совершенствовать умение передавать в рисунке образы предметов, объектов, персонажей сказок, литературных произведений. Обращать внимание детей на отличия предметов по форме, величине, пропорциям частей; побуждать их передавать эти отличия в рисунках.

Учить передавать положение предметов в пространстве на листе бумаги, обращать внимание детей на то, что предметы могут по-разному располагаться на плоскости (стоять, лежать, менять положение: живые существа могут двигаться, менять позы, дерево в ветреный день — наклоняться и т. д.). Учить передавать движения фигур.

Способствовать овладению композиционными умениями: учить располагать предмет на листе с учетом его пропорций (если предмет вытянут в высоту, располагать его на листе по вертикали; если он вытянут в ширину, например, не очень высокий, но длинный дом, располагать его по горизонтали). Закреплять способы и приемы рисования различными изобразительными материалами (цветные карандаши, гуашь, акварель, цветные мелки, пастель, сангина, угольный карандаш, фломастеры, разнообразные кисти и т. п.).

Вырабатывать навыки рисования контура предмета простым карандашом с легким нажимом на него, чтобы при последующем закрашивании изображения не оставалось жестких, грубых линий, пачкающих рисунок.

Учить рисовать акварелью в соответствии с ее спецификой (прозрачностью и легкостью цвета, плавностью перехода одного цвета в другой).

Учить рисовать кистью разными способами: широкие линии — всем ворсом, тонкие — концом кисти; наносить мазки, прикладывая кисть всем ворсом к бумаге, рисовать концом кисти мелкие пятнышки.

Закреплять знания об уже известных цветах, знакомить с новыми цветами (фиолетовый) и оттенками (голубой, розовый, темно-зеленый, сиреневый), развивать чувство цвета. Учить смешивать краски для получения новых цветов и оттенков (при рисовании гуашью) и высветлять цвет, добавляя в краску воду (при рисовании акварелью). При рисовании карандашами учить передавать оттенки цвета, регулируя нажим на карандаш.

В карандашном исполнении дети могут, регулируя нажим, передать до трех оттенков цвета.

**Сюжетное рисование.** Учить детей создавать сюжетные композиции на темы окружающей жизни и на темы литературных произведений («Кого встретил Колобок», «Два жадных медвежонка», «Где обедал воробей?» и др.).

Развивать композиционные умения, учить располагать изображения на полосе внизу листа, по всему листу.

Обращать внимание детей на соотношение по величине разных предметов в сюжете (дома большие, деревья высокие и низкие; люди меньше домов, но больше растущих на лугу цветов). Учить располагать на рисунке предметы так, чтобы они загораживали друг друга (растущие перед домом деревья и частично его загораживающие и т. п.).

**Декоративное рисование.** Продолжать знакомить детей с изделиями народных промыслов, закреплять и углублять знания о дымковской и филимоновской игрушках и их росписи; предлагать создавать изображения по мотивам народной декоративной росписи, знакомить с ее цветовым строем и элементами композиции, добиваться большего разнообразия используемых элементов. Продолжать знакомить с городецкой росписью, ее цветовым решением, спецификой создания декоративных цветов (как правило, не чистых тонов, а оттенков), учить использовать для украшения оживки.

Познакомить с росписью Полхов-Майдана. Включать городецкую и полхов-майданскую роспись в творческую работу детей, помогать осваивать специфику этих видов росписи. Знакомить с региональным (местным) декоративным искусством.

Учить составлять узоры по мотивам городецкой, полхов-майданской, гжельской росписи: знакомить с характерными элементами (бутоны, цветы, листья, травка, усики, завитки, оживки).

Учить создавать узоры на листах в форме народного изделия (поднос, солонка, чашка, розетка и др.).

Для развития творчества в декоративной деятельности использовать декоративные ткани. Предоставлять детям бумагу в форме одежды и головных уборов (кокошник, платок, свитер и др.), предметов быта (салфетка, полотенце).

Учить ритмично располагать узор. Предлагать расписывать бумажные силуэты и объемные фигуры.

**Лепка.** Продолжать знакомить детей с особенностями лепки из глины, пластилина и пластической массы.

Развивать умение лепить с натуры и по представлению знакомые предметы (овощи, фрукты, грибы, посуда, игрушки); передавать их характерные особенности. Продолжать учить лепить посуду из целого куска глины и пластилина ленточным способом.

Закреплять умение лепить предметы пластическим, конструктивным и комбинированным способами. Учить сглаживать поверхность формы, делать предметы устойчивыми.

Учить передавать в лепке выразительность образа, лепить фигуры человека и животных в движении, объединять небольшие группы предметов в несложные сюжеты (в коллективных композициях): «Курица с цыплятами», «Два жадных медвежонка нашли сыр», «Дети на прогулке» и др.

Формировать у детей умения лепить по представлению героев литературных произведений (Медведь и Колобок, Лиса и Зайчик, Машенька и

Медведь и т. п.). Развивать творчество, инициативу.

Продолжать формировать умение лепить мелкие детали; пользуясь стекой, наносить рисунок чешуек у рыбки, обозначать глаза, шерсть животного, перышки птицы, узор, складки на одежде людей и т. п.

Продолжать формировать технические умения и навыки работы с разнообразными материалами для лепки; побуждать использовать дополнительные материалы (косточки, зернышки, бусинки и т. д.).

Закреплять навыки аккуратной лепки.

Закреплять навык тщательно мыть руки по окончании лепки.

**Декоративная лепка.** Продолжать знакомить детей с особенностями декоративной лепки. Формировать интерес и эстетическое отношение к предметам народного декоративно-прикладного искусства.

Учить лепить птиц, животных, людей по типу народных игрушек (дымковской, филимоновской, каргопольской и др.).

Формировать умение украшать узорами предметы декоративного искусства. Учить расписывать изделия гуашью, украшать их наклепами и углубленным рельефом, использовать стеку.

Учить обмакивать пальцы в воду, чтобы сгладить неровности вылепленного изображения, когда это необходимо для передачи образа.

**Аппликация.** Закреплять умение создавать изображения (разрезать бумагу на короткие и длинные полоски; вырезать круги из квадратов, овалы из прямоугольников, преобразовывать одни геометрические фигуры в другие: квадрат — в два–четыре треугольника, прямоугольник — в полоски, квадраты или маленькие прямоугольники), создавать из этих фигур изображения разных предметов или декоративные композиции.

Учить вырезать одинаковые фигуры или их детали из бумаги, сложенной гармошкой, а симметричные изображения — из бумаги, сложенной пополам (стакан, ваза, цветок и др.). С целью создания выразительного образа учить приему обрывания.

Побуждать создавать предметные и сюжетные композиции, дополнять их деталями, обогащающими изображения.

Формировать аккуратное и бережное отношение к материалам.

**Художественный труд.** Совершенствовать умение работать с бумагой: сгибать лист вчетверо в разных направлениях; работать по готовой выкройке (шапочка, лодочка, домик, кошелек).

Закреплять умение создавать из бумаги объемные фигуры: делить квадратный лист на несколько равных частей, сглаживать сгибы, надрезать по сгибам (домик, корзинка, кубик).

Закреплять умение делать игрушки, сувениры из природного материала (шишки, ветки, ягоды) и других материалов (катушки, проволока в цветной обмотке, пустые коробки и др.), прочно соединяя части.

Формировать умение самостоятельно создавать игрушки для сюжетно-ролевых игр (флажки, сумочки, шапочки, салфетки и др.); сувениры для родителей, сотрудников детского сада, елочные

## **ФИЗИЧЕСКОЕ РАЗВИТИЕ ДЕТЕЙ НА ОСНОВЕ ПРИОБРЕТЕНИЯ ОПЫТА В СООТВЕТСТВУЮЩИХ ВИДАХ ДЕЯТЕЛЬНОСТИ**

направлено на охрану здоровья детей и формирование основы культуры здоровья, охрану жизни и укрепление здоровья ребенка, профилактику негативных эмоций и нервных срывов, гармоничное физическое развитие через решение следующих задач:

- Создание условий для двигательной активности детей
- создание и применение в повседневной работе специальных лечебно-оздоровительных мероприятий (полоскание рта, полоскание горла, обливание ног холодной водой, кислородный коктейль-, фиточай в осеннее-весенний период)
- формирование потребности в ежедневных физических упражнениях, воспитание положительных нравственно – волевых качеств.
- накопление и обогащение двигательного опыта детей (овладение основными движениями), развитие физических качеств (скоростных, силовых, гибкости, выносливости и координации) воспитание интереса к различным доступным видам двигательной деятельности,
- формирование основ физической культуры, потребности в ежедневных физических упражнениях;

Они реализуются через тематические модули «Здоровье» и «Физическое культура».

**Формирование начальных представлений о здоровом образе жизни.** Формирование у детей начальных представлений о здоровом образе жизни.

**Физическая культура.** Сохранение, укрепление и охрана здоровья детей; повышение умственной и физической работоспособности, предупреждение утомления.

Обеспечение гармоничного физического развития, совершенствование умений и навыков в основных видах движений, воспитание красоты, грациозности, выразительности движений, формирование правильной осанки.

Формирование потребности в ежедневной двигательной деятельности. Развитие инициативы, самостоятельности и творчества в двигательной активности, способности к самоконтролю, самооценке при выполнении движений.

Развитие интереса к участию в подвижных и спортивных играх и физических упражнениях, активности в самостоятельной двигательной деятельности; интереса и любви к спорту.

### **Формирование начальных представлений о здоровом образе жизни**

#### **Первая младшая группа (от 2 до 3 лет)**

Формировать у детей представления о значении разных органов для нормальной жизнедеятельности человека: глаза — смотреть, уши — слышать, нос — нюхать, язык — пробовать (определять) на вкус, руки — хватать, держать, трогать; ноги — стоять, прыгать, бегать, ходить; голова — думать, запоминать.

#### **Вторая младшая группа (от 3 до 4 лет)**

Развивать умение различать и называть органы чувств (глаза, рот, нос, уши), дать представление об их роли в организме и о том, как их беречь и ухаживать за ними.

Дать представление о полезной и вредной пище; об овощах и фруктах, молочных продуктах, полезных для здоровья человека.

Формировать представление о том, что утренняя зарядка, игры, физические упражнения вызывают хорошее настроение; с помощью сна восстанавливаются силы.

Познакомить детей с упражнениями, укрепляющими различные органы и системы организма. Дать представление о необходимости закаливания.

Дать представление о ценности здоровья; формировать желание вести здоровый образ жизни.

Формировать умение сообщать о своем самочувствии взрослым, осознавать необходимость лечения.

Формировать потребность в соблюдении навыков гигиены и опрятности в повседневной жизни.

### **Средняя группа (от 4 до 5 лет)**

Продолжать знакомство детей с частями тела и органами чувств человека. Формировать представление о значении частей тела и органов чувств для жизни и здоровья человека (руки делают много полезных дел; ноги помогают двигаться; рот говорит, ест; зубы жуют; язык помогает жевать, говорить; кожа чувствует; нос дышит, улавливает запахи; уши слышат).

Воспитывать потребность в соблюдении режима питания, употреблении в пищу овощей и фруктов, других полезных продуктов.

Формировать представление о необходимых человеку веществах и витаминах. Расширять представления о важности для здоровья сна, гигиенических процедур, движений, закаливания.

Знакомить детей с понятиями «здоровье» и «болезнь».

Развивать умение устанавливать связь между совершаемым действием и состоянием организма, самочувствием («Я чищу зубы — значит, они у меня будут крепкими и здоровыми», «Я промочил ноги на улице, и у меня начался насморк»).

Формировать умение оказывать себе элементарную помощь при ушибах, обращаться за помощью к взрослым при заболевании, травме.

Формировать представления о здоровом образе жизни; о значении физических упражнений для организма человека. Продолжать знакомить с физическими упражнениями на укрепление различных органов и систем организма.

### **Старшая группа (от 5 до 6 лет)**

Расширять представления об особенностях функционирования и целостности человеческого организма. Акцентировать внимание детей на особенностях их организма и здоровья («Мне нельзя есть апельсины — у меня аллергия», «Мне нужно носить очки»).

Расширять представления о составляющих (важных компонентах) здорового образа жизни (правильное питание, движение, сон и солнце, воздух и вода — наши лучшие друзья) и факторах, разрушающих здоровье.

Формировать представления о зависимости здоровья человека от правильного питания; умения определять качество продуктов, основываясь на сенсорных ощущениях.

Расширять представления о роли гигиены и режима дня для здоровья человека.

Формировать представления о правилах ухода за больным (заботиться о нем, не шуметь, выполнять его просьбы и поручения). Воспитывать сочувствие к болеющим. Формировать умение характеризовать свое самочувствие.

Знакомить детей с возможностями здорового человека.

Формировать потребность в здоровом образе жизни. Прививать интерес к физической культуре и спорту и желание заниматься физкультурой и спортом.

Знакомить с доступными сведениями из истории олимпийского движения.

Знакомить с основами техники безопасности и правилами поведения в спортивном зале и на спортивной площадке.

### **Подготовительная к школе группа (от 6 до 7 лет)**

Расширять представления детей о рациональном питании (объем пищи, последовательность ее приема, разнообразие в питании, питьевой режим).

Формировать представления о значении двигательной активности в жизни человека; умения

использовать специальные физические упражнения для укрепления своих органов и систем.

Формировать представления об активном отдыхе.

Расширять представления о правилах и видах закаливания, о пользе закаливающих процедур.

Расширять представления о роли солнечного света, воздуха и воды в жизни человека и их влиянии на здоровье.

## **Физическая культура**

### **Первая младшая группа (от 2 до 3 лет)**

Формировать умение сохранять устойчивое положение тела, правильную осанку.

Учить ходить и бегать, не наталкиваясь друг на друга, с согласованными, свободными движениями рук и ног. Приучать действовать сообща, придерживаясь определенного направления передвижения с опорой на зрительные ориентиры, менять направление и характер движения во время ходьбы и бега в соответствии с указанием педагога.

Учить ползать, лазать, разнообразно действовать с мячом (брать, держать, переносить, класть, бросать, катать). Учить прыжкам на двух ногах на месте, с продвижением вперед, в длину с места, отталкиваясь двумя ногами.

**Подвижные игры.** Развивать у детей желание играть вместе с воспитателем в подвижные игры с простым содержанием, несложными движениями. Способствовать развитию умения детей играть в игры, в ходе которых совершенствуются основные движения (ходьба, бег, бросание, катание). Учить выразительности движений, умению передавать простейшие действия некоторых персонажей (попрыгать, как зайчики; поклевать зернышки и попить водичку, как цыплята, и т. п.).

### **Вторая младшая группа (от 3 до 4 лет)**

Продолжать развивать разнообразные виды движений. Учить детей ходить и бегать свободно, не шаркая ногами, не опуская головы, сохраняя перекрестную координацию движений рук и ног. Приучать действовать совместно. Учить строиться в колонну по одному, шеренгу, круг, находить свое место при построениях.

Учить энергично отталкиваться двумя ногами и правильно приземляться в прыжках с высоты, на месте и с продвижением вперед; принимать правильное исходное положение в прыжках в длину и высоту с места; в метании мешочков с песком, мячей диаметром 15–20 см.

Закреплять умение энергично отталкивать мячи при катании, бросании. Продолжать учить ловить мяч двумя руками одновременно.

Обучать хвату за перекладину во время лазанья. Закреплять умение ползать.

Учить сохранять правильную осанку в положениях сидя, стоя, в движении, при выполнении упражнений в равновесии.

Учить кататься на санках, садиться на трехколесный велосипед, кататься на нем и слезать с него.

Учить детей надевать и снимать лыжи, ходить на них, ставить лыжи на место.

Учить реагировать на сигналы «беги», «лови», «стой» и др.; выполнять правила в подвижных играх.

Развивать самостоятельность и творчество при выполнении физических упражнений, в подвижных играх.

**Подвижные игры.** Развивать активность и творчество детей в процессе двигательной деятельности. Организовывать игры с правилами.

Поощрять самостоятельные игры с каталками, автомобилями, тележками, велосипедами,

мячами, шарами. Развивать навыки лазанья, ползания; ловкость, выразительность и красоту движений. Вводить в игры более сложные правила со сменой видов движений.

Воспитывать у детей умение соблюдать элементарные правила, согласовывать движения, ориентироваться в пространстве.

### **Средняя группа (от 4 до 5 лет)**

Формировать правильную осанку.

Развивать и совершенствовать двигательные умения и навыки детей, умение творчески использовать их в самостоятельной двигательной деятельности.

Закреплять и развивать умение ходить и бегать с согласованными движениями рук и ног. Учить бегать легко, ритмично, энергично отталкиваясь носком.

Учить ползать, пролезать, подлезать, перелезть через предметы. Учить перелезть с одного пролета гимнастической стенки на другой (вправо, влево).

Учить энергично отталкиваться и правильно приземляться в прыжках на двух ногах на месте и с продвижением вперед, ориентироваться в

пространстве. В прыжках в длину и высоту с места учить сочетать отталкивание со взмахом рук, при приземлении сохранять равновесие. Учить прыжкам через короткую скакалку.

Закреплять умение принимать правильное исходное положение при метании, отбивать мяч о землю правой и левой рукой, бросать и ловить его кистями рук (не прижимая к груди).

Учить кататься на двухколесном велосипеде по прямой, по кругу.

Учить детей ходить на лыжах скользящим шагом, выполнять повороты, подниматься на гору.

Учить построениям, соблюдению дистанции во время передвижения.

Развивать психофизические качества: быстроту, выносливость, гибкость, ловкость и др.

Учить выполнять ведущую роль в подвижной игре, осознанно относиться к выполнению правил игры.

Во всех формах организации двигательной деятельности развивать у детей организованность, самостоятельность, инициативность, умение поддерживать дружеские взаимоотношения со сверстниками.

**Подвижные игры.** Продолжать развивать активность детей в играх с мячами, скакалками, обручами и т. д.

Развивать быстроту, силу, ловкость, пространственную ориентировку.

Воспитывать самостоятельность и инициативность в организации знакомых игр.

Приучать к выполнению действий по сигналу.

### **Старшая группа (от 5 до 6 лет)**

Продолжать формировать правильную осанку; умение осознанно выполнять движения.

Совершенствовать двигательные умения и навыки детей.

Развивать быстроту, силу, выносливость, гибкость.

Закреплять умение легко ходить и бегать, энергично отталкиваясь от опоры.

Учить бегать наперегонки, с преодолением препятствий.

Учить лазать по гимнастической стенке, меняя темп.

Учить прыгать в длину, в высоту с разбега, правильно разбегаться, отталкиваться и приземляться в зависимости от вида прыжка, прыгать на мягкое покрытие через длинную



скакалку, сохранять равновесие при приземлении.

Учить сочетать замах с броском при метании, подбрасывать и ловить мяч одной рукой, отбивать его правой и левой рукой на месте и вести при ходьбе.

Учить ходить на лыжах скользящим шагом, подниматься на склон, спускаться с горы, кататься на двухколесном велосипеде, кататься на самокате, отталкиваясь одной ногой (правой и левой). Учить ориентироваться в пространстве.

Учить элементам спортивных игр, играм с элементами соревнования играм-эстафетам.

Приучать помогать взрослым готовить физкультурный инвентарь к занятиям физическими упражнениями, убирать его на место.

Поддерживать интерес детей к различным видам спорта, сообщать им некоторые сведения о событиях спортивной жизни страны.

**Подвижные игры.** Продолжать учить детей самостоятельно организовывать знакомые подвижные игры, проявляя инициативу и творчество.

Воспитывать у детей стремление участвовать в играх с элементами соревнования, играх-эстафетах.

Учить спортивным играм и упражнениям.

### **Подготовительная к школе группа (от 6 до 7 лет)**

Формировать потребность в ежедневной двигательной деятельности.

Воспитывать умение сохранять правильную осанку в различных видах деятельности.

Совершенствовать технику основных движений, добиваясь естественности, легкости, точности, выразительности их выполнения.

Закреплять умение соблюдать заданный темп в ходьбе и беге.

Учить сочетать разбег с отталкиванием в прыжках на мягкое покрытие, в длину и высоту с разбега.

Добиваться активного движения кисти руки при броске.

Учить перелезать с пролета на пролет гимнастической стенки по диагонали.

Учить быстро перестраиваться на месте и во время движения, равняться в колонне, шеренге, кругу; выполнять упражнения ритмично, в указанном воспитателем темпе.

Развивать психофизические качества: силу, быстроту, выносливость, ловкость, гибкость.

Продолжать упражнять детей в статическом и динамическом равновесии, развивать координацию движений и ориентировку в пространстве.

Закреплять навыки выполнения спортивных упражнений.

Учить самостоятельно следить за состоянием физкультурного инвентаря, спортивной формы, активно участвовать в уходе за ними.

Обеспечивать разностороннее развитие личности ребенка: воспитывать выдержку, настойчивость, решительность, смелость, организованность, инициативность, самостоятельность, творчество, фантазию.

Продолжать учить детей самостоятельно организовывать подвижные игры, придумывать собственные игры, варианты игр, комбинировать движения.

Поддерживать интерес к физической культуре и спорту, отдельным достижениям в области спорта.

**Подвижные игры.** Учить детей использовать разнообразные подвижные игры (в том числе

игры с элементами соревнования), способствующие развитию психофизических качеств (ловкость, сила, быстрота, выносливость, гибкость), координации движений, умения ориентироваться в пространстве; самостоятельно организовывать знакомые подвижные игры со сверстниками, справедливо оценивать свои результаты и результаты товарищей.

Учить придумывать варианты игр, комбинировать движения, проявляя творческие способности.

Развивать интерес к спортивным играм и упражнениям (городки, бадминтон, баскетбол, настольный теннис, хоккей, футбол).

### **ФОРМЫ, СПОСОБЫ, МЕТОДЫ И СРЕДСТВА РЕАЛИЗАЦИИ ПРОГРАММЫ С УЧЕТОМ ВОЗРАСТНЫХ И ИНДИВИДУАЛЬНЫХ ОСОБЕННОСТЕЙ ВОСПИТАННИКОВ, СПЕЦИФИКИ ИХ ОБРАЗОВАТЕЛЬНЫХ ПОТРЕБНОСТЕЙ И ИНТЕРЕСОВ ПСИХОЛОГО-ПЕДАГОГИЧЕСКИЕ УСЛОВИЯ РЕАЛИЗАЦИИ ПРОГРАММЫ**

В детском саду используются фронтальные, групповые, индивидуальные формы организованного обучения.

Основной формой организации обучения является **непосредственно образовательная деятельность (НОД)**. Непосредственно образовательная деятельность организуется и проводится педагогами в соответствии с основной общеобразовательной Программой ДОУ. НОД проводятся с детьми всех возрастных групп детского сада. В режиме дня каждой группы определяется время проведения НОД, в соответствии с «Санитарно-эпидемиологических требований к устройству, содержанию и организации режима работы ДОУ».

Непосредственно образовательная деятельность организуется по всем направлениям воспитательно-образовательной работы с детьми: по ознакомлению с окружающим, по развитию речи, по музыкальному воспитанию, изобразительной деятельности, конструированию, формированию элементарных математических представлений, по физической культуре.

#### **Формы проведения непосредственно образовательной деятельности**

<b>№</b>	<b>Виды занятий</b>	<b>Содержание заданий</b>
1	Комплексная непосредственно образовательная деятельность	На одном занятии используются разные виды деятельности и искусства: художественное слово, музыка, изобразительная деятельность и другие
2	Тематическая непосредственно образовательная деятельность	Занятие посвящено конкретной теме, например, «Что такое хорошо и что такое плохо». Вполне может быть комплексным
3	Экскурсия	Организованное целевое посещение отдельных помещений детского сада, библиотеки, ателье других объектов социальной инфраструктуры района
4	Коллективная непосредственно образовательная деятельность	Коллективное написание письма другу, сочинение сказки по кругу и другое
5	Непосредственно образовательная деятельность-труд	Помощь дворнику в уборке участка, посадка лука, цветов
6	Интегрированная непосредственно образовательная деятельность	Занятие, включающее разнообразные виды детской деятельности, объединенные каким-либо тематическим содержанием. Оно может состоять из двух-трех

		классических занятий, реализующих разделы образовательной программы, объединенных одной темой, или взаимосвязанных и взаимопроникающих видов детской деятельности, где тематическое содержание выступает в роли главного.
7	Непосредственно образовательная деятельность – творчество	Словесное творчество детей в специально созданной «Сказочной лаборатории» или «Мастерской художника»
8	Непосредственно образовательная деятельность – посиделки	Приобщение дошкольников к детскому фольклору на традиционных народных посиделках, предполагающих интеграцию различных видов деятельности
9	Непосредственно образовательная деятельность – сказка	Речевое развитие детей в рамках различных видах деятельности, объединенных сюжетом хорошо знакомой им сказкой
10	Непосредственно образовательная деятельность – пресс-конференция журналистов	Дети задают вопросы «космонавту», героям сказок и другим
11	Непосредственно образовательная деятельность – путешествие	Организованное путешествие по родному городу, картинной галерее. Экскурсоводами могут быть сами дети
12	Непосредственно образовательная деятельность – эксперимент	Дети экспериментируют с бумагой, тканью, песком, снегом
13	Непосредственно образовательная деятельность – конкурс	Дошкольники участвуют в конкурсах, проводимых по аналогии с популярными телевизионными конкурсами КВН, «Что? Где? Когда?» и другими
14	Непосредственно образовательная деятельность – рисунки-сочинения	Сочинение детьми сказок и рассказов по своим собственным рисункам
15	Непосредственно образовательная деятельность – беседа	Беседы с детьми о труде взрослых, на этические и другие темы
16	Комбинированная непосредственно образовательная деятельность	В процессе проведения занятия сочетается несколько видов деятельности (игровая, изобразительная, музыкальная и т.д.) и используются методы и приемы из разных педагогических методик (методики р/р, методика развития ИЗО, методика музыкального воспитания)

### **Требования к организации непосредственно образовательной деятельности**

#### ***Гигиенические требования:***

- непосредственно образовательная деятельность проводится в чистом проветренном, хорошо освещенном помещении;
- воспитатель, постоянно следит за правильностью позы ребенка, не допускать переутомления детей на занятиях.
- предусматривать чередование различных видов деятельности детей не только на различных занятиях, но и на протяжении одного занятия.

#### ***Дидактические требования***

- точное определение образовательных задач НОД, ее место в общей системе образовательной деятельности;
- творческое использование при проведении НОД всех дидактических принципов в единстве;
- определять оптимальное содержание НОД в соответствии с программой и уровнем подготовки детей;
- выбирать наиболее рациональные методы и приемы обучения в зависимости от дидактической цели НОД;
- обеспечивать познавательную активность детей и развивающий характер НОД, рационально соотносить словесные, наглядные и практические методы с целью занятия;
- использовать в целях обучения дидактические игры (настольно-печатные, игры с предметами (сюжетно-дидактические и игры-инсценировки)), словесные и игровые приемы, дидактический материал.
- систематически осуществлять контроль за качеством усвоения знаний, умений и навыков.

### ***Организационные требования***

- иметь в наличии продуманный план проведения НОД;
- четко определить цель и дидактические задачи НОД;
- грамотно подбирать и рационально использовать различные средства обучения, в том числе ТСО, ИКТ;
- поддерживать необходимую дисциплину и организованность детей при проведении НОД.
- не смешивать процесс обучения с игрой, т.к. в игре ребенок в большей мере овладевает способами общения, осваивает человеческие отношения.
- НОД в ДОУ не должна проводиться по школьным технологиям;
- НОД следует проводить в определенной системе, связывать их с повседневной жизнью детей (знания, полученные на занятиях, используются в свободной деятельности);
- организации процесса обучения полезна интеграция содержания, которая позволяет сделать процесс обучения осмысленным, интересным для детей и способствует эффективности развития. С этой целью проводятся интегрированные и комплексные занятия.

В настоящее время широко используется следующая классификация занятий:

#### *Дидактическая задача*

1. Занятия усвоения новых знаний, умений;
2. Занятия закрепления ранее приобретенных знаний и умений;
3. Занятия творческого применения знаний и умений;
4. Комплексные занятия, где одновременно решается несколько задач.

Содержание знаний (раздел обучения)

1. Классические занятия по разделам обучения;
2. Интегрированные (включающие содержание из нескольких разделов обучения).

3.

## Формы работы по образовательным областям и возрасту

Образовательные области	Формы работы	
	Ранний возраст	Дошкольный возраст
Физическое развитие	Игровая беседа с элементами движений Игра Утренняя гимнастика Интегративная деятельность Упражнения Экспериментирование Ситуативный разговор Беседа Рассказ Чтение Проблемная ситуация	Физкультурное занятие Утренняя гимнастика Игра Беседа Рассказ Чтение Рассматривание. Интегративная деятельность Контрольно- диагностическая деятельность Спортивные и физкультурные досуги Спортивные состязания Совместная деятельность взрослого и детей тематического характера Проектная деятельность Проблемная ситуация
Социально-коммуникативное	Игровое упражнение Индивидуальная игра Совместная с воспитателем игра Совместная со сверстниками игра (парная, в малой группе) Игра Чтение Беседа Наблюдение Рассматривание Чтение Педагогическая ситуация Праздник Экскурсия Ситуация морального выбора	Индивидуальная игра. Совместная с воспитателем игра. Совместная со сверстниками игра Игра Чтение Беседа Наблюдение Педагогическая ситуация. Экскурсия Ситуация морального выбора. Проектная деятельность Интегративная деятельность Праздник Совместные действия Рассматривание. Проектная деятельность

	<p>Поручение Дежурство.</p>	<p>Просмотр и анализ мультфильмов, видеофильмов, телепередач. Экспериментирование Поручение и задание Дежурство. Совместная деятельность взрослого и детей тематического характера Проектная деятельность</p>
Речевое развитие	<p>Рассматривание Игровая ситуация Дидактическая игра Ситуация общения. Беседа (в том числе в процессе наблюдения за объектами природы, трудом взрослых). Интегративная деятельность Хороводная игра с пением Игра-драматизация Чтение Обсуждение Рассказ Игра</p>	<p>Чтение. Беседа Рассматривание Решение проблемных ситуаций. Разговор с детьми Игра Проектная деятельность Создание коллекций Интегративная деятельность Обсуждение. Рассказ. Инсценирование Ситуативный разговор с детьми Сочинение загадок Проблемная ситуация Использование различных видов театра</p>
Познавательное развитие	<p>Рассматривание Наблюдение Игра-экспериментирование. Исследовательская деятельность Конструирование. Развивающая игра Экскурсия Ситуативный разговор Рассказ Интегративная деятельность</p>	<p>Создание коллекций Проектная деятельность Исследовательская деятельность. Конструирование Экспериментирование Развивающая игра Наблюдение Проблемная ситуация Рассказ Беседа Интегративная деятельность</p>

	<p>Беседа</p> <p>Проблемная ситуация</p>	<p>Экскурсии</p> <p>Коллекционирование</p> <p>Моделирование</p> <p>Реализация проекта</p> <p>Игры с правилами</p>
<p>Художественное – эстетическое развитие</p>	<p>Рассматривание эстетически привлекательных предметов</p> <p>Игра</p> <p>Организация выставок</p> <p>Изготовление украшений</p> <p>Слушание соответствующей возрасту народной, классической, детской музыки</p> <p>Экспериментирование со Звуками</p> <p>Музыкально-дидактическая игра</p> <p>Разучивание музыкальных игр и танцев</p> <p>Совместное пение</p>	<p>Изготовление украшений для группового помещения к праздникам, предметов для игры, сувениров, предметов для познавательно- исследовательской деятельности.</p> <p>Создание макетов, коллекций и их оформление</p> <p>Рассматривание эстетически привлекательных предметов</p> <p>Игра</p> <p>Организация выставок</p> <p>Слушание соответствующей возрасту народной, классической, детской музыки</p> <p>Музыкально- дидактическая игра</p> <p>Беседа интегративного характера, элементарного музыковедческого содержания)</p> <p>Интегративная деятельность</p> <p>Совместное и индивидуальное музыкальное исполнение</p> <p>Музыкальное упражнение.</p> <p>Попевка. Распевка</p> <p>Двигательный, пластический танцевальный этюд</p> <p>Танец</p> <p>Творческое задание</p> <p>Концерт- импровизация</p> <p>Музыкальная сюжетная игра</p>

### Формы организации обучения в повседневной жизни

На протяжении дня воспитатель имеет возможность осуществлять обучение при

использовании разнообразных форм организации детей, имеют место фронтальные формы обучения:

⌚ прогулка, которая состоит из:

- наблюдений за природой, окружающей жизнью;
- подвижных игр;
- труда в природе и на участке;
- самостоятельной игровой деятельности;

⌚ экскурсии;

⌚ игры:

- сюжетно-ролевые;
- дидактические игры;
- игры-драматизации;
- спортивные игры;

⌚ дежурство детей по столовой, на занятиях

⌚ труд:

- коллективный;
- хозяйственно-бытовой;
- труд в уголке природы;
- художественный труд;

⌚ развлечения, праздники;

⌚ экспериментирование;

⌚ проектная деятельность;

⌚ чтение художественной литературы;

⌚ беседы;

⌚ показ кукольного театра;

⌚ вечера-досуги;

В ДОУ – выделено специальное время в процессе проведения режимных моментов, организована индивидуальная работа с детьми. Содержанием обучения в этом случае являются следующие виды деятельности:

### Дошкольный возраст

Вид деятельности	Примеры
Игровая	разыгрывание сюжетных действий из жизни людей; развивающие игры, в том числе и компьютерные; сюжетно-ролевые игры; дидактические игры; игры-путешествия;



	предметные игры, игры-имитации
Познавательно-исследовательская	исследования объектов окружающего мира через наблюдение; экспериментирование; ситуативный разговор; обсуждение проблемных ситуаций;
Коммуникативная	совместная деятельность, организация сотрудничества; овладение навыками взаимодействия с другими детьми и со взрослыми; развитие навыков общения: доброжелательного отношения и интереса к другим детям, умения вести диалог, согласовывать свои действия и мнения с потребностями других, умение помогать товарищу и самому принимать помощь, умение решать конфликты адекватными способами.
Восприятие художественной литературы и фольклора	слушание книг и рассматривание иллюстраций; обсуждение произведений; просмотр и обсуждение мультфильмов; разгадывание загадок. обсуждение пословиц; драматизация фрагментов; разучивание песен, стихов и загадок.
Конструирование из разных материалов	модели и макеты; коллективные проекты;
Изобразительная	отражение впечатлений от слушания произведений и просмотра мультфильмов во всех видах продуктивной деятельности (рисование, лепка, аппликация)
Двигательная	подвижные игры
Самообслуживание элементарный бытовой труд	в помещении и на улице, как в режимной деятельности, так и в самостоятельной деятельности

### Ранний возраст

- предметная деятельность и игры с составными и динамическими игрушками
- экспериментирование с материалами и веществами (песок, вода, тесто и пр.),
- общение с взрослым и совместные игры со сверстниками под руководством взрослого,
- самообслуживание и действия с бытовыми предметами-орудиями (ложка, совок, лопатка и пр.),
- восприятие смысла музыки, сказок, стихов, рассматривание картинок, двигательная активность;
- использование интеграции детских видов деятельности делает образовательный процесс интересным и содержательным.

Интеграция образовательных областей обеспечивает достижение необходимого и достаточного уровня развития ребенка для успешного освоения им содержания дошкольного образования.

### **Методы и приемы организации обучения**

В ДОУ используются самые различные методы (представлены в таблице).

Название метода	Определение метода	Рекомендация по их применению
-----------------	--------------------	-------------------------------

<b>Методы по источнику знаний</b>		
Словесные	Словесные методы подразделяются на следующие виды: рассказ, объяснение, беседа.	Словесные методы позволяют в кратчайший срок передать информацию детям.
Наглядные	Под наглядными методами образования понимаются такие методы, при которых ребенок получает информацию, с помощью наглядных пособий и технических средств. Наглядные методы используются во взаимосвязи со словесными и практическими методами обучения. Наглядные методы образования условно можно подразделить на две большие группы: метод иллюстраций и метод демонстраций.	Метод иллюстраций предполагает показ детям иллюстративных пособий: плакатов, картин, зарисовок на доске и пр. Метод демонстраций связан с показом мультфильмов, диафильмов и др. Такое подразделение средств наглядности на иллюстративные и демонстрационные является условным. Оно не исключает возможности отнесения отдельных средств наглядности как к группе иллюстративных, так и демонстрационных. В современных условиях особое внимание уделяется применению такого средства наглядности, как компьютер индивидуального пользования. Компьютеры дают возможность воспитателю моделировать определенные процессы и ситуации, выбирать из ряда возможных решений оптимальные по определенным критериям, т.е. значительно расширяют возможности наглядных методов в образовательном процессе при реализации ПООП дошкольного образования.
Практические	Практические методы обучения основаны на практической деятельности детей и формируют практические умения и навыки.	Выполнение практических заданий проводится после знакомства детей с тем или иным содержанием и носят обобщающий характер. Упражнения могут проводиться не только в организованной образовательной деятельности, но и в самостоятельной деятельности.
<b>Методы по характеру образовательной деятельности детей</b>		
Информационно-рецептивный	Воспитатель сообщает детям готовую информацию, а они ее воспринимают, осознают и фиксируют в памяти.	Один из наиболее экономных способов передачи информации. Однако при использовании этого метода обучения не формируются умения и навыки пользоваться полученными знаниями.
Репродуктивный	Суть метода состоит в многократном повторении способа деятельности по заданию воспитателя.	Деятельность воспитателя заключается в разработке и сообщении образца, а деятельность детей – в выполнении действий по образцу.

Проблемное изложение	Воспитатель ставит перед детьми проблему – сложный теоретический или практический вопрос, требующий исследования, разрешения, и сам показывает путь ее решения, вскрывая возникающие противоречия. Назначение этого метода – показать образцы научного познания, научного решения проблем.	Дети следят за логикой решения проблемы, получая эталон научного мышления и познания, образец культуры развертывания познавательных действий.
Частично-поисковый	Суть его состоит в том, что воспитатель расчленяет проблемную задачу на подпроблемы, а дети осуществляют отдельные шаги поиска ее решения.	Каждый шаг предполагает творческую деятельность, но целостное решение проблемы пока отсутствует.
Исследовательский	Этот метод призван обеспечить творческое применение знаний.	В процессе образовательной деятельности дети овладевают методами познания, так формируется их опыт поисково - исследовательской деятельности.
Активные методы	Активные методы предоставляют дошкольникам возможность обучаться на собственном опыте, приобретать разнообразный субъективный опыт.	Активные методы обучения предполагают использование в образовательном процессе определенной последовательности выполнения заданий: начиная с анализа и оценки конкретных ситуаций, дидактическим играм. Активные методы должны применяться по мере их усложнения. В группу активных методов образования входят дидактические игры – специально разработанные игры, моделирующие реальность и приспособленные для целей обучения.

#### ФОРМЫ, СПОСОБЫ, МЕТОДЫ И СРЕДСТВА РЕАЛИЗАЦИИ ПРОГРАММЫ, ФОРМИРУЕМОЙ УЧАСТНИКАМИ ОБРАЗОВАТЕЛЬНОГО ПРОЦЕССА

Методы формирования основ музыкальной культуры дошкольников: метод **контрастного сопоставления** произведений и **метод уподобления** характеру звучания музыки (**моторно-двигательное уподобление, тактильное уподобление, словесное, вокальное, мимическое, темброво-инструментальное уподобление, интонационное, цветовое, полихудожественное уподобление**).

В одной из общепринятых распространенных в педагогике классификаций различают **наглядный, словесный и практический методы**.

В музыкальном воспитании наглядный метод имеет две разновидности: **наглядно-слуховой** (исполнение музыки) и **наглядно-зрительный** (показ иллюстраций, картин, применение

наглядных пособий). **Наглядно-слуховой**

— важнейший метод формирования основ музыкальной культуры детей. Применение зрительной наглядности имеет вспомогательное значение.

Музыка, в силу специфики этого искусства, требует посредника между композитором и слушателями. Этот посредник — исполнитель. Только он может вдохнуть жизнь в музыкальное произведение, оживить, озвучить его. Такое соучастие в процессе создания произведения, написанного композитором, накладывает на исполнителя большую ответственность за качество прочтения авторского текста. Как часто, к сожалению, можно услышать на практике работы дошкольных учреждений невыразительное, безграмотное исполнение музыки детям! И хотя затем педагог методически верно строит беседу, применяет разнообразные дидактические приемы, все это не принесет пользы, если сама музыка не вызвала в детях эмоционального отклика, сопереживания.

А.Рубинштейн называл исполнение вторым творением, сравнивал исполнителя с актером.

По мнению Б.Асафьева, именно исполнительская интонация придает неповторимость в каждое исполнение, подобно речевой интонации в актерском сценическом искусстве. Так, взволнованная речь человека отличается быстрым темпом, непрерывностью, наличием небольших пауз, акцентов, повышением высоты. Музыка, передающая взволнованность, смятение, обычно отличается теми же чертами: она льется “на одном дыхании”, почти без пауз или с короткими паузами, в быстром темпе, с акцентами. Скорбная речь человека тиха, прерывается возгласами, паузами. Музыка скорбного, печального характера обычно тоже медленная, тихая, с остановками, интонациями вдоха, плача.

Б.Асафьев употребляет понятие интонация в двух значениях: первое - “зерно-интонация” — наименьшая выразительно-смысловая частица, “клеточка” образа (например, интонация малой секунды с акцентом на первом звуке обычно выражает боль, вздох, плач; интонация восходящей кварты с акцентом на втором звуке — активное начало).

Второе значение интонации — интонирование, равное протяженности музыкального произведения. Создавая музыку, композитор интонирует внутри себя или импровизируя за фортепиано. Слушатель интонирует “на память”, напевая или наигрывая то, что оставило впечатление.

Индивидуальность каждого исполнения исходит из *своеобразия интонирования* музыкального образа (в пределах выполнения всех указаний композитора). Одно и то же музыкальное произведение звучит по-разному в зависимости от избранной исполнителем интонации. Например, “Вальс” Д.Кабалевского ре минор (в пределах указанных композитором ремарок) можно сыграть спокойно, просветленно, лирично, нежно, а можно — чуть-чуть более взволнованно, трепетно. Дети воспринимают произведение в выбранной исполнителем интерпретации, поэтому необходимо учитывать возможности их восприятия. При исполнении вальса в старшей группе детского сада, вероятно, приемлемы оба варианта трактовки — дети этого возраста в состоянии почувствовать и осознать и то и другое настроение музыки.

Исполнение на пределе технических возможностей музыканта не всегда достигает желаемого результата, так как дети могут воспринять пьесу, сыгранную в предельно быстром темпе, как сумбурное, неясное звучание, не почувствовать выразительности музыки. Необходимо увлечь их игрой, заразить теми чувствами, которые выразил композитор, преподнести произведение так, чтобы оно было понятно ребенку, дошло до его сердца, было бы осмыслено, прочувствовано им.

Большое значение имеет выбор темпа, сохранение свежести, неувыдаемости исполнительских красок, несмотря на то что большая часть репертуара звучит на протяжении ряда лет.

На занятиях широко используются грампластинки и магнитофонные записи, что

значительно обогащает восприятие музыки. Особенно эффективно их сочетание с “живым” исполнением. Та музыкальное произведение в интерпретации педагога (фортепиано) можно сравнить с грамзаписью (оркестр, хор). Важно заострять внимание детей на разнице звучания, отмечать изменения характера музыки, нюансов настроения в зависимости от ее исполнения (*метод контрастных сопоставлений*).

Симфоническую музыку лучше слушать в записи (или давать в сравнении с фортепианным звучанием), чтобы сохранить при восприятии оркестровую красочность. Кроме этого, у педагога появляется возможность познакомить детей с инструментами симфонического оркестра, разумеется, не со всеми сразу, а постепенно — с теми, роль которых в создании музыкального образа наиболее значительна.

Применение **зрительной наглядности** имеет вспомогательное значение. Она используется, чтобы усилить впечатления детей музыки, вызвать в их воображении зрительные образы, близкие музыке, или проиллюстрировать незнакомые явления или образ. Приемы применения зрительной наглядности (картин, рисунков, цветных карточек, игрушек) будут рассмотрены ниже.

Значение **словесного метода** в процессе формирования основ музыкальной культуры детей также очень велико. Речь идет не о каком-либо пересказе музыки (занятие действительно бессмысленное), а о необходимости углубить восприятие музыки детьми, сделать его эмоционально-осознанным. С помощью яркого исполнения и умело проведенной беседы педагог может не только привить детям интерес, любовь к музыке, расширить представления о некоторых явлениях действительности, но и обогатить их внутренний мир, чувства, сформировать нравственные качества, интересы.

От установки, которая дается педагогом перед слушанием музыки, во многом зависит ее восприятие детьми. Умением увлечь детей беседой о музыкальном произведении, не вульгаризируя и не упрощая его содержания, владеет далеко не каждый музыкальный руководитель. Иногда беседа сводится к сообщению названия произведения, показу портрета композитора, игрушки, олицетворяющей персонаж пьесы или песни, а затем, при повторных прослушиваниях, к поискам изобразительных моментов и сюжетности. Нередко бывает и так — музыкальный руководитель не сообщает детям название пьесы и ее автора, а предлагает ответить на вопросы типа: “Что вы представляете себе, слушая это музыкальное произведение?”, “Как бы вы назвали данную пьесу?”

Оба варианта беседы, несмотря на кажущееся различие, имеют общий недостаток: музыка предстает перед детьми как изображение конкретных явлений действительности и вне опоры на эмоционально-образное содержание.

В первом случае ребята ищут в музыке конкретные жизненные ситуации, во втором — ставятся в положение угадывателей названия пьесы. Это рождает у них неуверенность в своих способностях понимать музыку, так как, не зная названия произведения, угадать его очень трудно.

Видный музыкант-психолог Б.М. Теплов указывал на недопустимость применения такого “методического приема”, так как “вместо того, чтобы слушать музыку как выражение определенного содержания (под содержанием подразумевается выражение чувств, эмоций, настроений), дети начинают тщетно искать в ней изобразительные намеки, подлежащие расшифровке на манер ребуса. Неудивительно, если в результате вырабатывается взгляд на музыку, как на язык темный, двусмысленный, неопределенный, если не вовсе бессодержательный”.

Б.М. Теплов подчеркивал, что угадывание программы — занятие праздное и, в сущности, антимзыкальное, так как в основе его лежит стремление подойти к музыке не как к искусству выражения, а как к искусству изображения или обозначения. Но знание программы есть необходимое условие полноценного и адекватного восприятия программной музыки. Название пьесы (если оно имеется у композитора) необходимо сообщить детям перед ее

слушанием.

Беседа может включить в себя: сведения о музыке как виде искусства, о композиторе, о жанровой принадлежности исполняемого произведения. Не отрицая важности этих знаний, хочется особо подчеркнуть необходимость осознания детьми тех настроений, чувств, которые выражены в музыкальном произведении. В силу специфики музыки как вида искусства именно это направление должно являться ядром беседы о ее содержании (*словесное уподобление характеру звучания музыки*). Пояснения, которые характеризуют эмоциональную сферу музыки, следует считать важнейшими, углубляющими ее восприятие, развивающими эмоционально-оценочное отношение детей к музыке.

В детском саду предлагается использовать на занятиях взаимосвязанные между собой темы: “Какие чувства передает музыка?” (первый квартал), “О чем рассказывает музыка?” (второй квартал) и “Как рассказывает музыка?” (третий квартал). (См. Ветлугина Н.А. Музыкальный букварь.)

Эта последовательность тем может быть использована как схем беседы о музыкальном произведении на протяжении нескольких занятий: от настроений, чувств, выраженных в музыке, к различению изобразительных моментов (если они имеются), и, далее средств выразительности, с помощью которых создан данный музыкальный образ. При этом каждый раз беседу следует начинать определения характера произведения в целом (или его частей) и расширением определений, применяемых детьми.

Музыкальное искусство содержательно. Что мы понимаем под содержанием музыки? В своей книге “Психология музыкальных способностей” Б.М. Теплов пишет, что в наиболее прямом и непосредственном смысле содержанием музыки являются чувства, эмоции, настроения. Основа содержания музыки — выражение настроений, чувств. Поэтому очень важно начинать беседу с главного — определения эмоционально-образного содержания музыки. Ярко выраженная изобразительность репертуара детского сада объясняется стремлением сделать музыку доступнее детям, приблизить ее к знакомым им жизненным явлениям. Однако, если дети привыкнут всегда наблюдать в музыке только изобразительные моменты, то впоследствии, слушая классическую музыку (в которой программность и изобразительность представлены далеко не всегда) и не находя ее, они думают, что не понимают этой музыки.

В чем же выход? Отказаться от программности и изобразительности? Безусловно, нет (хотя непрограммной музыки в репертуаре детского сада все-таки очень мало). Важно дать детям понять, что, и изображая какие-либо конкретные явления жизни, музыка всегда выражает настроения, переживания, чувства. Шум ветра может быть передан в музыке ласкающим, нежным, приветливым, а может быть грозным, страшным, злым, сметающим все на своем пути. Такая изобразительная картина передает душевное смятение, тревогу, беспокойство.

Даже отдельное звукоподражание, например, мяуканье котенка, в музыке всегда эмоционально окрашено: может быть жалобным или веселым, беззаботным, игривым. Различение же этих эмоциональных состояний является чрезвычайно важным для понимания ребенком сущности музыкального искусства как искусства, выражающего чувства, переживания, настроения, существующие в реальной жизни, а не только изображающего конкретные явления действительности (что зачастую принимается за основу в беседе). Не следует навязывать ребенку представление о музыкальной звуковой иллюстрации каких-либо явлений. Моменты изобразительности должны отмечаться в опоре на различение характера музыки, чувств, настроений, выраженных в ней.

Беседа направляется на то, чтобы восприятие музыки становилось более дифференцированным. При повторных прослушиваниях произведения дети могут выделять выразительные средства, с помощью которых создан музыкальный образ.

Необходимо заострить внимание на очень важном моменте: дети с достаточной легкостью различают отдельные выразительные средства музыки — определяют темп (музыка

быстрая, медленная), **динамику** (тихая, громкая), **регистр** (высокий, низкий, средний). Но этого мало. Важна не просто констатация выразительных средств, а **выявление их роли в создании музыкального образа**. Детям необходимо понять, что музыка имеет свой язык, свою музыкальную речь, которая рассказывает, но только не словами, а звуками. Чтобы понять, о чем рассказывает музыка, нужно внимательно вслушиваться в ее звучание, все время меняющееся.

Дети старшего дошкольного возраста могут различать не только общую эмоциональную окраску музыки, но и **выразительные интонации**, если сравнить их с речевыми: вопросительными, утвердительными, просящими, грозными и т.д.

Дети могут определять выразительные акценты, характер мелодии, сопровождения. Важно, чтобы они поняли, что характер музыки передается определенным сочетанием выразительных средств: нежная, светлая, спокойная мелодия, как правило, звучит неторопливо, в среднем или верхнем регистре, не громко плавно; радостный, веселый характер музыки часто создается яркой звучностью, быстрым темпом, отрывистой или скачкообразной мелодией; тревожность передается с помощью низкого, сумрачного регистра, отрывистого звучания.

То же можно сказать и об определении количества частей произведении (музыкальной формы). Сам по себе этот вопрос не существен без связи его с изменением характера музыки. В само деле, какая разница, сколько частей в произведении (две, три или более), если вслед за этим вопросом мы не зададим еще один “Почему мы определили такое количество частей, а не другое?”, не дадим детям высказаться о характере каждой части. Ведь содержание музыки разворачивается во времени, и необходимо прочувствовать и осознать эти изменения, осмыслить соподчиненность “чувственной программы” произведения.

Усложнение беседы о музыкальном произведении от занятия к занятию может проводиться в опоре на три названные темы: “Какие чувства передает музыка?” (характеристика эмоционально-образного содержания), “О чем рассказывает музыка?” (выделение черт программности и изобразительности при их наличии) и “Как рассказывает музыка?” (характеристика средств музыкальной выразительности). Причем темы эти используются не поочередно, а наслаиваются одна на другую на каждом последующем занятии. Первая тема является ведущей, стержневой на протяжении всех занятий и связана с двумя последующими.

При первоначальном знакомстве с музыкальным произведением (первое занятие) предлагается различить настроения, чувства, выраженные в музыке. Педагог сообщает название пьесы, говорит, кто автор, предлагает детям определить ее характер, исполняет произведение целиком, дополняет ответы, исполняет его повторно. (В работе с младшими детьми педагог определяет характер произведения, если дети затрудняются это сделать сами.)

На втором занятии педагог может исполнить фрагмент произведения. Дети вспоминают его название и автора. Затем дается повторная установка на определение характера произведения в целом, а также отдельных частей. Изобразительные моменты (при их наличии) связываются с характером, настроением музыки. Произведение исполняется во фрагментах и целиком. Ответы детей уточняются, дополняются.

На третьем занятии предлагается различить средства музыкальной выразительности, жанр произведения, определить их роль в создании музыкального образа. Характеристика эмоционально-образного содержания уточняется, дополняется. Произведение исполняется во фрагментах и целиком.

Эта схема может быть растянута на большее количество занятий или сжата, в зависимости от сложности изучаемого произведения дополняться разнообразными приемами, которые будут рассмотрены ниже.

Таким образом, определение эмоционально-образного содержания произведения является

важной частью беседы, в процессе которой дети связывают моменты программности и изобразительности, а также средства музыкальной выразительности с характером музыки.

Характеристика эмоционально-образного содержания музыки является наиболее уязвимым моментом в работе с дошкольниками. Дети без труда определяют моменты изобразительности (“здесь как будто падают листочки”, “журчит ручеек”, “капает дождик”, “чирикает птичка”), выделяют отдельные средства выразительности (темп, динамику, регистр, форму). Однако их высказывания о характере музыкального произведения, чувствах, настроениях, выраженных в нем, не отличаются разнообразием. Часто встречающееся в практике деление музыки только на веселую и грустную примитивизирует, обедняет ее восприятие.

Музыка может выражать не только самые различные эмоциональные состояния человека, но и их тончайшие нюансы. Ведь даже в пределах одного настроения существует целая гамма оттенков. Веселая музыка может быть и торжественной, праздничной, и шуливой, беззаботной и нежной, танцевальной, а грустная — и нежно-задумчивой, мечтательной, и скорбной, трагической. Торжественная музыка бывает окрашена радостью, светом, но бывает ведь и торжественная скорбь.

Что представляют собой слова, характеризующие эмоционально-образное содержание музыки, и каково их место в лексикон детей?

Характеристики “нежная”, “задумчивая”, “тревожная”, “взволнованная”, “веселая”, “радостная” являются словами-о разами. Это затрудняет применение их детьми, так как слова употребляются в непривычных для дошкольников значениях (сравни словосочетания: “светлая” бумага и “светлая” музыка, “решительный” человек и “решительная” музыка и т.д.).

Именно образные характеристики (эпитеты, сравнения, метафоры) вызывают эмоционально-эстетический отклик, представления о художественных образах, близких музыке. Сама природа музыкального искусства располагает не к бытовой, а к образной речи.

Вспомним замечательные слова В.Сухомлинского: “Слово должно настроить чуткие струны сердца... Объяснение музыки должно нести в себе что-то поэтическое, что-то такое, что приближало бы слово к музыке” (О воспитании. — М., 1985. — С. 174).

Как показывает опыт работы, при применении предлагаемой ниже методики словарь детей, характеризующий эмоционально-образное содержание музыки, существенно обогащается. Музыкальные руководители должны осознать важность применения этих характеристик для развития основ музыкальной культуры детей.

**Практический метод** также очень важен. Чтобы ребенок глубже почувствовал характер музыки, активно пережил свои впечатления, необходимо сочетать восприятие музыки с **практическими и творческими действиями**, помогающими ему как бы “пропустить музыку через себя”, выразить во внешних проявлениях свои переживания.

Б.М. Теплов доказал факт сопровождения восприятия музыки **двигательными реакциями** (вокализациями, мелкими движениями пальцев и т.д.). Поэтому **движения** успешно используются в качестве приемов, активизирующих осознание детьми характера мелодии, качества звуковедения (плавного, четкого, отрывистого), средств музыкальной выразительности (акцентов, динамики, взлетов и падений мелодии, темпа, ритмического рисунка и т.д.). Эти свойства музыки можно моделировать (*моторно-двигательное уподобление характеру звучания музыки*) с помощью движений рук (что доступно уже детям младшего возраста), танцевальных и образных движений. Для осознания плавности мелодии, ее спокойного, напевного характера или, наоборот, задорного и отрывистого эффективно использовать **подпевание** (*вокальное уподобление характеру звучания музыки*).

Музыкальная культура формируется с помощью всех видов музыкальной деятельности — детского исполнительства, творчества, музыкально-образовательной деятельности. Важно отметить, что в исполнительской и творческой деятельности развиваются все необходимые



навыки и умения детей. Но речь идет не только о выработке умений и навыков исполнительства, а о возможностях **выразить переживания музыки** с помощью освоенных детьми представлений и творческих способов действий (в пении, музыкально-ритмических движениях, игре на детских музыкальных инструментах).

Так, *оркестровка музыкальных произведений (темброво-инструментальное уподобление характеру звучания музыки)* используется не только для обучения детей навыкам игры на музыкальных инструментах, а и для **творческого** применения их. Оркестровать произведение — значит выбрать и использовать наиболее выразительные тембры инструментов, соответствующие характеру его звучания, различить отдельные части. Этот прием способствует дифференцировке восприятия — выделению наиболее ярких выразительных средств музыки (интонаций, регистра, динамики, тембра, артикуляции, акцентов), изобразительных моментов. Оркестровка побуждает детей внимательно вслушиваться в музыку, чтобы соотнести имеющиеся у них представления о выразительных и изобразительных возможностях тембров детских музыкальных инструментов с ее звучанием.

Так, для того чтобы подчеркнуть бодрый, торжественный характер музыки, можно использовать яркий, четкий тембр барабана или бубна, а нежный характер — мягкий, нежный тембр колокольчика или арфы. Чтобы передать изобразительные моменты например капельки росинки, можно взять звонкий треугольник или колокольчик, а шум автомобиля хорошо передадут шуршащие погремушки. Педагог напоминает детям, что необходимо и рать ритмично, в характере музыки, но негромко, прислушивая к общему звучанию и не заглушая его. Одни инструменты используются один раз в такт, другими можно отмечать все сильные доли. Предварительно дети прохлопывают ритмический рисунок и отмечают места вступления разных инструментов.

Оркестровку целесообразно применять после того, как ребенок неоднократно прослушает произведение, ознакомится с характером музыки, выделят изобразительные моменты, средства музыкальной выразительности. Тембровые особенности музыкальных инструментов придают звучанию образность. Их применение повышает интерес детей к музыкальному произведению. Этот прием углубляет представления дошкольников о выразительных возможностях музыкальных инструментов, способствует творческому применению их в самостоятельной деятельности.

Применение оркестровки позволяет разнообразить структуру музыкального занятия, так как объединяет его отдельные разделы — слушание музыки и игру на детских музыкальных инструментах.

Оркестровка используется и в пении, и в музыкально-ритмических движениях.

Одним из эффективных приемов развития музыкального восприятия детей, основ музыкальной культуры, является *передача характера музыки в движении* (инсценировка песен, творческое использование танцевальных, образных движений — *моторно-двигательное уподобление характеру звучания музыки*).

Слушая музыку, ребенок имеет возможность передавать ее особенности в движениях (общий эмоциональный настрой, акценты, темп, ритмический рисунок, паузы, динамику и др.).

Педагог объясняет детям, что, выбирая движения, прежде всего необходимо прислушиваться к характеру музыки. Для этого он должен своим исполнением ясно подчеркнуть смену характера музыки, передающей разные образы, найти выразительные интонации, исполнительские краски, делающие образ доступным восприятию. Лишь в этом случае можно говорить о слитности движений с характером музыки и об их выразительности.

Приемы развития музыкального восприятия необходимо **варьировать, сочетать друг с другом**. Так, оркестровка может сочетаться с передачей характера музыки в движении, инсценировкой песен (дети делятся на группы

— одни оркеструют, другие инсценируют песню). В этом случае объединяются разделы

занятия — слушание музыки, игра на детских музыкальных инструментах и музыкально-ритмические движения (*принцип синкретизма программы*). Такие варианты, отход от стереотипной структуры, придают занятию живость, непосредственность способствуют самостоятельности детей, развитию их творческой инициативы, проявлению выдумки, фантазии.

Целесообразно предварять инсценировку песен приемом оркестровки, чтобы дети яснее, глубже вслушались в музыку, различили в ней и характер, и изобразительные моменты, и средства музыкальной выразительности. На заключительных занятиях эти приемы могут применяться одновременно.

Они хорошо сочетаются, взаимно дополняют друг друга. Дети в игровой форме выражают свои впечатления от музыкального произведения, становятся активными. Их интерес к музыке возрастает, восприятие углубляется.

Методы музыкального воспитания тесно связаны между собой. Так, наглядно-слуховой метод развития музыкального восприятия во всех приведенных приемах сочетается с другими методами.

Чтобы воспитание и обучение носило творческий, развивающий характер, каждый из трех основных методов (*наглядный, словесный и практический*) должен применяться **в проблемной форме**, с нарастанием проблемности. Важно создавать поисковые ситуации, способствующие самостоятельному поиску детьми ответов на вопросы, способов деятельности. В старшем возрасте возможности детей выполнять задания самостоятельно возрастают. И в младшем и в среднем возрасте дети должны накапливать на п сильном для них материале опыт самостоятельных и творческих действий.

Известно, что различного рода сопоставления, сравнения активизирует процесс восприятия (в том числе музыкального), делают его более дифференцированным, осмысленным, глубоки

*Контрастные сопоставления музыкальных произведений метод и принцип программы* — позволяют в **проблемной форме** показать музыкальные произведения, обостряют слуховое внимание заинтересовывают детей. Для сравнения можно использовать контрастные произведения одного жанра (например, два марша пьесы с одинаковым названием (например, два разных “Дождика”), контрастные произведения в пределах одного настроен (например, два разных веселых) и др.

Наряду с вновь разучиваемыми можно использовать уже знакомые произведения. Полезно сравнивать предназначенную исполнения песню с близкой по названию пьесой или песней, даваемой детям для слушания. Для уяснения характера музыкального произведения, предназначенного для слушания, можно привлекать знакомые детям или новые для них песни.

Так, перед пением песни В.Витлина “Дед Мороз” дети слушают пьесу Р.Шумана “Дед Мороз” и высказываются о характере обоих произведений. Песня В.Витлина “спокойная, добрая, нежная, ласковая” (запев), “веселая, праздничная, шутливая, сверкающая, звонкая, радостная” (припев). Пьеса Р.Шумана “тревожная, страшная, злая, суровая, сердитая, грозная. Дед Мороз нагоняет метели, вьюги”.

Различение детьми оттенков одного настроения помогает им глубже, тоньше различать характер музыки, внимательно вслушиваться в ее звучание, а также понимать, что одним словом, например “веселая”, можно лишь очень приблизительно охарактеризовать настроение, выраженное в музыке, что необходимо находить несколько слов-образов, например, при сравнении пьес Г.Свиридова “Парень с гармошкой” (веселая, плясовая, бойкая) и П.Чайковского “Мужик на гармонике играет” (веселая, маршевая, удалая, важная, тяжелая).

Остановимся на характеристике наглядного приема “*цвет- настроение*” (*цветовое уподобление характеру музыки*). Он позволяет детям применять новое слово и в игровой форме высказываться о характере музыки. Кроме того, он помогает выявить реакции детей на музыку,

закрепить представления о ее характере.

Детям даются две карточки, контрастные по цвету, соответствующие характеру исполняемых произведений, и объясняется, что, например, карточку красного цвета они поднимут, если услышат решительную музыку (это слово новое для детей), а темно-коричневую — если услышат тревожную музыку. Педагог поднимает сначала одну карточку, потом другую, дети проговаривают новые для них слова, затем во время звучания произведения они поднимают соответствующую настроению музыки цветную карточку.

Проблемные ситуации создаются при сравнении произведений различных видов искусства — музыки, поэзии, живописи (полихудожественное уподобление характеру музыки). Важно точно и тонко подбирать произведения для сравнения. Чаще всего используется чтение стихотворений или показ репродукций картин, иллюстраций, близких по настроению исполняемой музыке. Чтение стихотворения может предварять прослушивание музыкального произведения, если оно созвучно ему по настроению. Если же педагог хочет сопоставить стихотворение с музыкой, лучше прочитать его после уяснения детьми ее характера.

Показ репродукций картин, иллюстраций перед прослушиванием музыки нежелателен. Картина отвлекает детей от музыки, направляет восприятие по конкретному, заранее обусловленному руслу, что не всегда оправданно. Целесообразнее использовать показ репродукций картин и иллюстраций после неоднократного прослушивания музыкального произведения, когда у детей уже сложились определенные представления о музыкальном образе.

Задание усложняется, если использовать несколько контрастных произведений. В этом случае дети ставятся в проблемную ситуацию: они должны выбирать из двух картин одну, соответствующую по настроению музыке, или из двух музыкальных произведений — одно, близкое по настроению картине. Можно соотнести и два музыкальных произведения с двумя картинами. Аналогично можно сопоставлять и музыкальные произведения со стихотворениями.

Иногда детям предлагается выполнить рисунок, передающий характер музыки. Главное, чтобы они не просто рисовали на заданную тему, а старались использовать те средства выразительности, которые соответствовали бы характеру музыки, поняли, что цвет в рисунке имеет выразительное значение.

Дети часто произвольно используют выразительные возможности цвета. Злого колдуна большинство рисуют темными красками, а добрую Золушку — яркими и светлыми. Необходимо развивать представления ребят о выразительности цвета, обсуждать вместе с ними, какие рисунки наиболее соответствуют характеру музыки и почему.

Применение проблемных методов требует от педагога гораздо больших затрат времени: дети должны обдумать ответ на вопрос, высказаться, найти вариант выполнения задания. Прямое сообщение педагогом необходимых знаний и показ способов действий быстрее достигает цели. Но если ребенок сам находит ответ на поставленный вопрос, приобретенные им знания гораздо значимее, ценнее, так как он приучается самостоятельно мыслить, искать, начинает верить в свои силы.

Рассмотрим варианты *проблемного* использования **нагляднослухового метода**. В некоторых случаях проблемное™ может не быть: педагог исполняет музыкальное произведение, дети слушают его. Но возможно и создание проблемной ситуации. Этому способствуют приемы, побуждающие детей к сравнениям, сопоставлениям, поискам аналогий. Например, сопоставление “живого” звучания и записи, сравнение двух (трех) произведений, контрастных между собой. Задание усложняется, если дети сравнивают произведения, в меньшей степени контрастные, близкие по настроению, жанровому признаку. Дети старшего возраста способны различать варианты исполнения педагогом одного и того же произведения.

**Словесный метод** также не всегда носит характер проблемности (разъяснение, пояснения, рассказ), но может быть в той или иной степени проблемным, если побуждать детей к

сравнениям, выражениям предпочтений, самостоятельным высказываниям (о характере музыки, жанровой принадлежности музыкального произведения, связи характера музыки со средствами музыкальной выразительности и т.д.).

**Практический метод**, как и другие методы, может содержать в себе элементы проблемности и не иметь их. Иногда требуется прямой показ способов действий, передача практического опыта детям.

Практический метод приобретает характер проблемности, если педагог показывает не один вариант выполнения действий, а два или несколько. В такой проблемной ситуации дети должны, например, выбрать из нескольких движений одно, наиболее соответствующее характеру музыки, или принять все возможные варианты.

Проблемная ситуация может быть усложнена: ребенку предлагается самому найти один или несколько вариантов движений, соответствующих музыке, по-своему использовать знакомые движения, разнообразить их в соответствии со сменой характера музыки.

Использование вариативных показов, проблемных ситуаций активизирует творческую самостоятельность детей, повышает их интерес к деятельности и тем самым способствует быстрой и прочной освоения навыков и умений.

Готовясь к занятию, педагог отбирает приемы, с помощью которых предполагает решать поставленные задачи. Однако их применение должно быть гибким. По ходу занятия педагог следит за деятельностью детей, оценивает их реакции, учитывает степень заинтересованности, внимания. Если прием не достигает цели, нужно вовремя заменить его другим. Угасание интереса к деятельности — это сигнал для немедленного переключения на новые методы и приемы, другие виды музыкальной деятельности или другой репертуар.

Выбор методов зависит и от **возраста**. В младшем возрасте, когда дети не имеют еще разнообразного жизненного и музыкального опыта, велика доля наглядных (в том числе наглядно-зрительных) и практических методов и приемов. Их речь еще недостаточно развита. Роль педагога в развитии их речи (в том числе образной) возрастает. Он использует приемы, побуждающие детей применять новые слова и одновременно облегчающие эту возможность. Например, альтернативные, подсказывающие вопросы, которые помогают выбрать подходящую характеристику. Педагог дополняет ответы, разъясняет новые слова с помощью слуховой наглядности (звучания музыки), зрительной, тактильных прикосновений (*тактильное уподобление характеру звучания музыки*): педагог гладит ребенка 2—3 лет по руке и говорит “нежная музыка” или стучит кулаком по кулачку ребенка и говорит “сердитая музыка” (И.В. Груздова). Затем просит ребенка показать кулак мишке, какое настроение передает музыка. Ребенок гладит куклу и говорит ей “нежная музыка”, впервые употребляя новое слово. Для удержания внимания детей, создания интереса используются игровые приемы, ситуации занимательности. Большое значение в музыкальном воспитании имеют тон речи педагога, мимика, манера его общения с детьми. Эмоциональная окраска речи способна вызывать и поддерживать интерес ребят к музыке и музыкальной деятельности (*интонационное и мимическое уподобление характеру звучания музыки*). Тон речи педагога может усилить впечатление необычности, сказочности ситуации, придать беседе поэтичность или праздничность. Меняя окраску речи, педагог переключает внимание детей, регулирует их эмоциональные проявления, усиливая или ослабляя их.

## ФОРМЫ ОРГАНИЗАЦИИ МУЗЫКАЛЬНОЙ ДЕЯТЕЛЬНОСТИ

Основы музыкальной культуры детей развиваются не только на *занятиях* в детском саду. Важно использовать разнообразные **формы организации** музыкальной деятельности детей в *повседневной жизни* детского сада и в *семье*. Ребенку необходима музыкальная среда, слушание музыки в более свободных формах. Музыка может звучать *фоном* для другой деятельности (тихих игр, рисования). Важно, чтобы дети имели возможность прислушиваться к звучащей музыке, не отвлекали друг друга. В этом случае беседа не бывает развернутой. Воспитатель

(родители) лишь иногда, по ходу звучания музыки, негромкими краткими замечаниями привлекать внимание детей к смене ее характера, настроений (“Какая нежная, красивая мелодия!”, “Как тревожно зазвучала музыка!” и т.д.).

Подобные прослушивания могут быть довольно длительными (до 10— 15 мин) в зависимости от внимания детей, располагающей обстановки.

При такой свободной форме восприятия музыки ребенок может лишь эпизодически активно ее слушать, “включаться”, когда его привлекла наиболее понравившаяся мелодия, увлек ритм музыки. Но и фрагментарное восприятие обогащает музыкальные впечатления детей, помогает накапливать интонационный опыт.

Отбирая музыкальные произведения или их фрагменты с яркой мелодикой, выразительными интонациями, музыкальный руководитель прослушивает множество произведений, расширяя тем самым и свой собственный кругозор. Воспитатель, слушая с детьми классическую музыку, одновременно повышает и свой уровень музыкальной культуры.

Используется в повседневной жизни детского сада и активное восприятие музыки: *тематические концерты, беседы-концерты*. Педагог может сосредоточить внимание ребят на какой-либо важной музыкальной теме, расширяющей их представления о стилях, жанрах. Например, рассказать о старинной музыке и дать послушать ее в исполнении различных музыкальных инструментов, для которых она написана (клавесин, флейта, камерный ансамбль, оркестр, орган).

Беседу о музыке полезно сопроводить показом репродукций картин, дающих представление о жизни, обычаях людей той эпохи, которую было создано произведение, об искусстве тех времен.

В тематической беседе-концерте можно сравнить музыку разных исторических эпох, например, танцы (или взять другие жанры). Может быть использована самая разнообразная танцевальная музыка: от старинных пьес из сюит И.С. Баха (например, из сюиты для камерного оркестра си минор — “Бурре”, “Полонез”, “Ме нуэт”, “Шутка”) до вальсов Ф.Шопена, Ф.Шуберта, балетно музыки П.Чайковского.

В беседе-концерте, посвященной маршевой музыке, можно сравнить “Марш” (труба и барабан) из сюиты Ж.Бизе “Детски игры”, марши П.Чайковского из балета “Щелкунчик”, опер “Пиковая дама”, из оперы Д.Верди “Аида”, из увертюры Д.Россини к операм “Сорока-воровка” и “Вильгельм Тель”, Свадебный марш Ф.Мендельсона, марши И.Штрауса, маршевую музыку из концертов и симфоний Л.Бетховена, марши С.Прокофьева и другие.

В беседах-концертах, посвященных песенным жанрам, можно познакомить детей с разновидностями народных песен, с колыбельными, с вокальными и инструментальными романсами, серенадами, ноктюрнами, ариями и т.д. Песенностью, часто в сочетании с танцевальностью, наполнена музыка Ф.Шуберта, Ф.Шопена.

Беседа-концерт может быть посвящена творчеству композитора (И.С. Баха, В.А. Моцарта, Л.Бетховена, П.Чайковского и др.). Прекрасные темы для бесед-концертов — “Сказка в музыке” (по произведениям А.Лядова “Баба-яга”, “Кикимора”, фрагментам из опер Н.Римского-Корсакова “Снегурочка”, “Садко”, “Сказка о царе Салтане”, опере М.Глинки “Руслан и Людмила” и др.) и “Музыка о природе” (со слушанием пьес П.Чайковского “Времена года”, скрипичных концертов А.Вивальди “Времена года”, пьес

Э.Грига “Весной”, “Ручеек”, песен Ц.Кюи и П.Чайковского “Осень” и многих других произведений зарубежной, отечественной классики и народной музыки).

Необычные новые музыкальные впечатления обогащают детей, запоминаются надолго, способствуют формированию интересов, чувств, воображения, мышления, оценок, вкусов, ценностного отношения к музыке.

Музыкальное образование *в семье* имеет свои возможности: слушание радио- и телепередач, грампластинок и магнитофонных записей детских музыкальных сказок, фрагментов классической музыки, обучение детей игре на музыкальных инструментах, самостоятельное музицирование.

Слушание музыки в семье обладает большой силой воздействия на детей. Само отношение родителей к музыке передается ребенку. Если взрослые заинтересованно слушают произведения вместе с ним и высказывают свое отношение, объясняют свои ощущения, это не проходит бесследно для малыша: он духовно обогащается, формируются его вкус, привязанности. И наоборот, равнодушие родителей к музыке и увлечение только “легкой” музыкой препятствует разностороннему развитию ребенка, обедняет его кругозор.

Родители, хорошо зная своего ребенка, его характер, увлечения, склонности и найдя нужный подход, могут заинтересовать его музыкой, постоянно обогащать музыкальные впечатления. При этом полезно привлекать вспомогательные средства воздействия: рассказывать сказки, читать книги, рассматривать репродукции картин и т.д.

В семье, серьезно занимающейся музыкальным воспитанием, ребенок постоянно находится в *музыкальной среде*, он с первых дней жизни получает разнообразные и ценные впечатления, на основе которых развиваются музыкальные способности, формируется культура. Дома ребенок может слушать музыку по своему желанию в профессиональном исполнении и качественном звучании (грамзапись, магнитофонная запись и др.).

Если ребенок растет в семье, где звучит не только развлекательная музыка, но и классика, и народная музыка, он, естественно, привыкает к ее звучанию, накапливает слуховой опыт в различных формах музыкальной деятельности (активных и более пассивных, нацеленных на непосредственное занятие музыкой и использование ее как фона для другой деятельности).

Педагог должен суметь убедить родителей, что только *заинтересованностью* можно добиться успеха в музыкальном развитии детей. Нужно широко использовать игровые ситуации, соблюдать меру в занятиях, следить, чтобы дети не переутомились, не начали скучать. Необходимо учитывать, что дошкольники не в состоянии подолгу заниматься одним делом, требуется смена музыкальной деятельности, применение разных ее видов.

Музыкант-педагог консультирует воспитателей и родителей по всем вопросам музыкального воспитания, рекомендует кассеты для слушания в детском саду и дома, приемы музыкального воспитания.

Выпущены комплекты кассет к программе “Музыкальные шедевры” — “Слушаем музыку, танцуем и играем” и “Беседы о музыкальных инструментах” с альбомом, которые успешно применяются и в семье.

Процесс обучения детей в детском саду строится, опираясь на наглядность, а специальная организация развивающей среды способствует расширению и углублению представлений детей об окружающем мире.

## КОРРЕКЦИОННАЯ РАБОТА

На современном этапе концепция интегрированного обучения и воспитания является ведущим направлением в развитии специального образования в нашей стране.

Распространение в нашей стране процесса интеграции (инклюзии) детей с ограниченными возможностями психического или физического здоровья в образовательных учреждениях является не только отражением времени, но и представляет собой реализацию прав детей на образование в соответствии с Законом об образовании. Для осуществления инклюзивного воспитания и обучения необходимо формировать у дошкольников умение строить взаимодействия на основе сотрудничества и взаимопонимания. Основой жизненной позиции общества должна стать толерантность.

Инклюзия помогает развивать у здоровых детей терпимость к физическим и психическим недостаткам сверстников, чувство взаимопомощи, стремление к сотрудничеству.

Инклюзия способствует формированию у детей с ограниченными возможностями здоровья (ОВЗ) положительного отношения к сверстникам и адекватного социального поведения, а также более полной реализации потенциала развития в обучении и воспитании.

Инклюзивное обучение реализует обеспечение равного доступа к получению того или иного вида образования и создание необходимых условий для достижения успеха в образовании всеми детьми.

Проблема воспитания и обучения детей с ограниченными возможностями здоровья в общеобразовательном пространстве требует деликатного и гибкого подхода, так как всеми осознается, что не все дети, имеющие нарушения в развитии, могут успешно интегрироваться в среду здоровых сверстников. Индивидуальный образовательный маршрут предполагает постепенное включение таких детей в коллектив сверстников с помощью взрослого, что требует от педагога новых психологических установок на формирование у детей с нарушениями развития умения взаимодействовать в едином детском коллективе. Дети с ОВЗ могут реализовать свой потенциал лишь при условии вовремя начатого и адекватно организованного процесса воспитания и обучения, удовлетворения как общих с нормально развивающимися детьми, так и их особых образовательных потребностей, заданных характером нарушения их психического развития (Н. Н. Малофеев, О. И. Кукушкина, Е. Л. Гончарова, О. С. Никольская).

Наличие в группе массового дошкольного учреждения ребенка с ограниченными возможностями здоровья требует внимания к нему со стороны воспитателей, готовности вместе с родителями разделить ответственность за его воспитание и обучение, подготовку к школе. Наиболее важным аспектом является психологическая готовность воспитателя группы к работе с ребенком, желание помочь ему и его родителям, сделать пребывание такого ребенка в группе полезным и интересным для него.

К настоящему времени в детском саду нет детей с какими-либо отклонениями в развитии. В связи с этим пункт ООП «Описание образовательной деятельности по профессиональной коррекции нарушений развития детей» не разработан.

## ОСОБЕННОСТИ ОБРАЗОВАТЕЛЬНОЙ ДЕЯТЕЛЬНОСТИ РАЗНЫХ ВИДОВ И КУЛЬТУРНЫХ ПРАКТИК

Культурные практики ребенка выполняют роль стержня, позволяющего ему выстраивать и осмысливать содержание и формы его жизнедеятельности, в том числе:

– Опыт самостоятельного творческого действия, собственной многообразной активности на основе собственного выбора.

– Ситуативное и глубинное общение, плодотворную коммуникацию и взаимодействие (сотрудничество) с взрослыми и детьми.

– Эмоции и чувства, отношение к себе и другим людям.

– Сферу собственной воли, желаний и интересов.

– Свою самость, которую можно определить как само-осознание, понимание своего «Я» как многообразного самобытия.

– Самостоятельность и автономность, ответственность и зависимость, дающие ребенку право на выбор и обеспечивающие самоопределение.

Развитие ребенка в образовательном процессе детского сада осуществляется целостно в процессе всей его жизнедеятельности.

Особенностью организации образовательной деятельности в дошкольном учреждении является ситуационный подход.

Основной единицей образовательного процесса выступает образовательная ситуация, то есть такая форма совместной деятельности педагога и детей, которая планируется и целенаправленно организуется педагогом с целью решения определенных задач развития, воспитания и обучения.

Образовательная ситуация протекает в конкретный временной период образовательной деятельности. Ее особенностью является появление образовательного результата (продукта) в ходе специально организованного взаимодействия воспитателя и ребенка.

Задачи образовательных ситуаций:

1. Формирование у детей новых умений в разных видах деятельности и представлений.
2. Обобщение знаний по теме.
3. Развитие способности рассуждать и делать выводы.

Образовательные ситуации могут включаться в образовательную деятельность в режимных моментах. Они направлены на:

1. Закрепление имеющихся у детей знаний и умений.
2. Применение этих знаний в новых условиях.
3. Проявление ребенком активности, самостоятельности и творчества.

Непосредственно образовательная деятельность основана на организации педагогом видов деятельности, заданных ФГОС ДО.

Виды детской деятельности:

1. Игровая деятельность

Она выступает в качестве основы для интеграции всех других видов деятельности ребенка дошкольного возраста. В сетке непосредственно образовательной деятельности игровая деятельность не выделяется в качестве отдельного вида деятельности, так как она является основой для организации всех других видов деятельности. В образовательном процессе она представлена в разнообразных формах – это дидактические и сюжетно – дидактические,



развивающие, подвижные игры, игры – путешествия, игровые проблемные ситуации, игры – инсценировки, игры – этюды и пр.

## 2. Коммуникативная деятельность

Она направлена на решение задач, связанных с развитием свободного общения и освоением всех компонентов устной речи, освоением культуры общения и этикета, воспитание толерантности, подготовки к обучению грамоте. В сетке организованной образовательной деятельности она занимает отдельное место, при этом она включается во все виды детской деятельности.

## 3. Познавательно – исследовательская деятельность

Включает в себя познание детьми объектов живой и неживой природы, предметного, социального мира, безопасного поведения, освоение средств и способов познания (моделирование, экспериментирование), сенсорное и математическое развитие детей.

## 4. Восприятие художественной литературы и фольклора

## 5. Конструирование и изобразительная деятельность

Она представлена разными видами художественно – творческой деятельности (рисование, лепка, аппликация)

## 6. Музыкальная деятельность

Она организуется в процессе музыкальных занятий, которые проводятся музыкальным руководителем дошкольного учреждения в специально оборудованном помещении.

## 7. Двигательная деятельность

Она организуется в процессе специальных занятий физической культурой, требования к проведению которой согласуются дошкольной организацией с положениями действующего СанПин.

Образовательная деятельность, осуществляемая в ходе режимных моментов требует особых форм работы в соответствии с реализуемыми задачами воспитания, обучения и развития ребенка. В режимных процессах, в свободной детской деятельности воспитатель создает по мере необходимости, дополнительно развивающие проблемно-игровые или практические ситуации, побуждающие дошкольников применить имеющийся опыт, проявить инициативу, активность для самостоятельного решения возникшей задачи.

Образовательная деятельность, осуществляемая в утренний отрезок времени включает:

- индивидуальные игры и игры с небольшими подгруппами детей (дидактические, развивающие, сюжетные, музыкальные, подвижные и пр.);
- создание практических, игровых, проблемных ситуаций и ситуаций общения, сотрудничества, гуманных проявлений, проявлений эмоциональной отзывчивости к взрослым и сверстникам;
- трудовые поручения (сервировка столов к завтраку, уход за комнатными растениями и пр.);
- беседы и разговоры с детьми по их интересам;
- рассматривание дидактических картинок, иллюстраций, просмотр видеоматериалов разнообразного содержания;
- индивидуальную работу с детьми в соответствии с задачами разных образовательных областей;
- двигательную деятельность детей, активность которой зависит от содержания организованной образовательной деятельности в первой половине дня;

- наблюдения - в уголке природы; за деятельностью взрослых;
- самостоятельную деятельность; совместная деятельность педагога с детьми;
- экспериментирование, поисково – исследовательская деятельность;
- работу по воспитанию у детей культурно-гигиенических навыков и культуры здоровья.

Образовательная деятельность, осуществляемая во время прогулки включает:

- подвижные игры и упражнения, направленные на оптимизацию режима двигательной активности и укрепление здоровья детей;
- наблюдения за объектами и явлениями природы, направленное на установление разнообразных связей и зависимостей в природе, воспитание отношения к ней;
- экспериментирование с объектами неживой природы;
- сюжетно-ролевые и конструктивные игры (с песком, со снегом, с природным материалом);
- элементарную трудовую деятельность детей на участке детского сада;
- свободное общение воспитателя с детьми.

Во второй половине дня в дошкольном учреждении организуются разнообразные культурные практики, ориентированные на проявление детьми самостоятельности и творчества в разных видах деятельности.

В культурных практиках воспитателем создается атмосфера свободы выбора, творческого обмена и самовыражения, сотрудничества взрослого и детей. Организация культурных практик носит преимущественно подгрупповой характер. Культурные умения реализуются в образовательном процессе через разные виды совместной образовательной деятельности ребенка и взрослого, группы детей.

Виды совместной образовательной деятельности

1. Совместная игра воспитателя и детей (сюжетно – ролевая, режиссерская, игра – драматизация, строительно – конструктивные игры)
2. Ситуации общения и накопления положительного социально – эмоционального опыта. Они носят проблемный характер и заключают в себе жизненную проблему, близкую детям, в разрешении которой они принимают непосредственное участие.
3. Творческая мастерская.
4. Музыкально – театральная и литературная гостиная (детская студия)
5. Сенсорный и интеллектуальный тренинг.
6. Детский досуг. Этот вид деятельности, организуемый взрослыми для игры, развлечения и отдыха.
7. Коллективная и индивидуальная трудовая деятельность.

### **СПОСОБЫ И НАПРАВЛЕНИЯ ПОДДЕРЖКИ ДЕТСКОЙ ИНИЦИАТИВЫ**

Детская инициатива проявляется в свободной самостоятельной деятельности детей по выбору и интересам. Самостоятельная деятельность детей протекает преимущественно в утренний отрезок времени и во второй половине дня.

Приоритетной сферой проявления детской инициативы с 2-3 лет является самостоятельная исследовательская деятельность с предметами, материалами, веществами; обогащение собственного сенсорного опыта восприятия окружающего мира.

Для поддержки детской инициативы необходимо:

- Предоставлять детям самостоятельность во всём, что не представляет опасности для их жизни и здоровья, помогая им реализовывать собственные замыслы;

- Отмечать и приветствовать даже минимальные успехи детей;

- Не критиковать результаты деятельности ребёнка и его самого как личность;

- Формировать у детей привычку самостоятельно находить для себя интересные занятия; приучать свободно пользоваться игрушками и пособиями; знакомить детей с группой, другими помещениями и сотрудниками детского сада, территорией прогулочных участков с целью повышения самостоятельности;

- Побуждать детей к разнообразным действиям с предметами, направленным на ознакомление с их качествами и свойствами (вкладывание и вынимание, разбирание на части, открывание и закрывание, подбор по форме и размеру);

- Поддерживать интерес ребёнка к тому, что он рассматривает и наблюдает в разные режимные моменты;

- Устанавливать простые и понятные детям нормы жизни группы, чётко исполнять их и следить за их выполнением всеми детьми; взрослым эмоционально положительно настраиваться на день работы; переживать его как дар; радоваться совместности проживания этого дня с детьми. Избегать ситуаций спешки и поторапливания детей;

- Для поддержки инициативы в продуктивной творческой деятельности по указанию ребёнка создавать для него изображения или лепку, другие изделия;

- Содержать в открытом доступе изобразительные материалы;

- Поощрять занятия изобразительной деятельностью, выражать одобрение любому результату труда ребёнка.

Приоритетной сферой проявления детской инициативы у детей от 3-4 лет является продуктивная деятельность. Для поддержки детской инициативы необходимо:

- Создавать условия для реализации собственных планов и замыслов каждого ребёнка;

- Рассказывать детям об их реальных, а также возможных в будущем достижениях;

- Отмечать и публично поддерживать любые успехи детей;

- Всемерно поощрять самостоятельность детей и расширять её сферу;

- Помогать ребёнку найти способ реализации собственных поставленных целей;

- Способствовать стремлению научиться делать что-то и поддерживать радостное ощущение возрастающей умелости;

- В ходе занятий и в повседневной жизни терпимо относиться к затруднениям ребёнка, позволять ему действовать в своём темпе;

- Не критиковать результаты деятельности детей, а также их самих. Ограничить критику исключительно результатами продуктивной деятельности, используя в качестве субъекта критики игровые персонажи (детей критикует игрушка, а не педагог);

- Учитывать индивидуальные особенности детей, стремиться найти подход к застенчивым, нерешительным, конфликтным, непопулярным детям;

- Уважать и ценить каждого ребёнка независимо от его достижений, достоинств и недостатков;

- Создавать в группе положительный психологический микроклимат, в равной мере проявляя любовь и заботу ко всем детям: выражать радость при встрече, использовать ласку и тёплое слово

для выражения своего отношения к ребёнку, проявлять деликатность и тактичность; всегда предоставлять детям возможности для реализации их замысла в творческой продуктивной деятельности.

Приоритетной сферой проявления детской инициативы у детей 4-5 лет является познавательная деятельность, расширение информационного кругозора, игровая деятельность со сверстниками. Для поддержки детской инициативы необходимо:

- Способствовать стремлению детей делать собственные умозаключения, относиться к таким попыткам внимательно, с уважением;
- Обеспечивать для детей возможности осуществления их желания переодеться и наряжаться, примеривать на себя разные роли. Иметь в группе набор атрибутов и элементов костюмов для переодевания, а также технические средства, обеспечивающие стремление детей петь и двигаться под музыку;
- Создавать условия, обеспечивающие детям возможность строить дом, укрытия для сюжетных игр;
- При необходимости осуждать негативный поступок, действие ребёнка, но не допускать критики его личности, его качеств. Негативные оценки давать только поступкам ребёнка и только с глаз на глаз, а не перед всей группой;
- Не допускать диктата, навязывания в выборе детьми сюжета игры;
- Обязательно участвовать в играх детей по их приглашению (или при их добровольном согласии) в качестве партнёра, равноправного участника, но не руководителя игры;
- Привлекать детей к украшению группы к праздникам, обсуждая разные возможности и предложения;
- Побуждать детей формировать и выражать собственную эстетическую оценку воспринимаемого, не навязывая им мнения взрослых;
- Привлекать детей к планированию жизни группы на день;
- Читать и рассказывать детям по их просьбе, включать музыку.

Приоритетной сферой проявления детской инициативы у детей 5-6 лет является внеситуативно - личностное общение со взрослыми и сверстниками, а также информационная познавательная инициатива. Для поддержки детской инициативы необходимо:

- Создавать в группе положительный психологический микроклимат, в равной мере проявляя любовь и заботу ко всем детям: выражать радость при встрече, использовать ласку и теплое слово для выражения своего отношения к ребёнку;
- Уважать индивидуальные вкусы и привычки ребёнка;
- Поощрять желание создавать что-либо по собственному замыслу; обращать внимание детей на полезность будущего продукта для других или ту радость, которую он доставит кому-то (маме, бабушке, папе, другу);
- Создавать условия для разнообразной самостоятельной творческой деятельности детей;
- При необходимости помогать детям в решении проблем организации игры;
- Привлекать детей к планированию жизни группы на день и на более отдалённую перспективу. Обсуждать выбор спектакля для постановки, песни, танца и т. п.;
- Создавать условия и выделять время для самостоятельной творческой или познавательной деятельности детей по интересам.

Для поддержки детской инициативы необходимо у детей 6-8 лет:

- Вводить адекватную оценку результата деятельности ребёнка с одновременным признанием его усилий и указанием возможных путей и способов совершенствования продукта деятельности;
- Спокойно реагировать на неуспех ребёнка и предлагать несколько вариантов исправления работы: повторное исполнение спустя некоторое время, доделывание, совершенствование деталей и т. п. Рассказывать детям о трудностях, которые педагоги испытывали при обучении новым видам деятельности;
- Создавать ситуации, позволяющие ребёнку реализовывать свою компетентность, обретая уважение и признание взрослых и сверстников;
- Обращаться к детям с просьбой, показать воспитателю те индивидуальные достижения, которые есть у каждого, и научить его добиваться таких же результатов;
- Поддерживать чувство гордости за свой труд и удовлетворение его результатами;
- Создавать условия для разнообразной самостоятельной творческой деятельности детей;
- При необходимости помогать детям в решении проблем при организации игры;
- Привлекать детей к планированию жизни группы на день, неделю, месяц. Учитывать и реализовать их пожелания и предложения;
- Создавать условия и выделять время для самостоятельной творческой или познавательной деятельности детей по интересам; устраивать выставки и красиво оформлять постоянную экспозицию работ;
- Организовывать концерты для выступления детей и взрослых

## **ВЗАИМОДЕЙСТВИЕ ДЕТСКОГО САДА С СЕМЬЕЙ**

### **Основные цели и задачи**

Важнейшим условием обеспечения целостного развития личности ребенка является развитие конструктивного взаимодействия с семьей.

Ведущая цель — создание необходимых условий для формирования ответственных взаимоотношений с семьями воспитанников и развития компетентности родителей (способности разрешать разные типы социально-педагогических ситуаций, связанных с воспитанием ребенка); обеспечение права родителей на уважение и понимание, на участие в жизни детского сада.

Родителям и воспитателям необходимо преодолеть субординацию, монологизм в отношениях друг с другом, отказаться от привычки критиковать друг друга, научиться видеть друг в друге не средство решения своих проблем, а полноправных партнеров, сотрудников.

Основные задачи взаимодействия детского сада с семьей:

- изучение отношения педагогов и родителей к различным вопросам воспитания, обучения, развития детей, условий организации разнообразной деятельности в детском саду и семье;
- знакомство педагогов и родителей с лучшим опытом воспитания в детском саду и семье, а также с трудностями, возникающими в семейном и общественном воспитании дошкольников;
- информирование друг друга об актуальных задачах воспитания и обучения детей и о возможностях детского сада и семьи в решении данных задач;
- создание в детском саду условий для разнообразного по содержанию и формам сотрудничества, способствующего развитию конструктивного взаимодействия педагогов и родителей с детьми;

- привлечение семей воспитанников к участию в совместных с педагогами мероприятиях, организуемых в районе (городе, области);
- поощрение родителей за внимательное отношение к разнообразным стремлениям и потребностям ребенка, создание необходимых условий для их удовлетворения в семье.

### **Основные направления и формы взаимодействия с семьей**

#### *Взаимопознание и взаимоинформирование*

Успешное взаимодействие возможно лишь в том случае, если детский сад знаком с воспитательными возможностями семьи ребенка, а семья имеет представление о дошкольном учреждении, которому доверяет воспитание ребенка. Это позволяет оказывать друг другу необходимую поддержку в развитии ребенка, привлекать имеющиеся педагогические ресурсы для решения общих задач воспитания.

Прекрасную возможность для обоюдного познания воспитательного потенциала дают: специально организуемая социально-педагогическая диагностика с использованием бесед, анкетирования, сочинений; посещение педагогами семей воспитанников; организация дней открытых дверей в детском саду; разнообразные собрания-встречи, ориентированные на знакомство с достижениями и трудностями воспитывающих детей сторон.

Целью первых собраний-встреч является разностороннее знакомство педагогов с семьями и семей воспитанников между собой, знакомство семей с педагогами. Для снятия барьеров общения желательно использовать специальные методы, вызывающие у родителей позитивные эмоции, ориентированные на развитие доверительных отношений с педагогами («Выбери дистанцию», «Ассоциативный ряд», «Язык фотографий», «Разговор без умолку» и др.). Такие собрания целесообразно проводить регулярно в течение года, решая на каждой встрече свои задачи.

Необходимо, чтобы воспитывающие взрослые постоянно сообщали друг другу о разнообразных фактах из жизни детей в детском саду и семье, о состоянии каждого ребенка (его самочувствии, настроении), о развитии детско-взрослых (в том числе детско-родительских) отношений.

Такое информирование происходит при непосредственном общении (в ходе бесед, консультаций, на собраниях, конференциях) либо опосредованно, при получении информации из различных источников: стендов, газет, журналов (рукописных, электронных), семейных календарей, разнообразных буклетов, интернет-сайтов (детского сада, органов управления образованием), а также переписки (в том числе электронной).

**Стенды.** На стендах размещается стратегическая (многолетняя), тактическая (годовая) и оперативная информация. К стратегической относятся сведения о целях и задачах развития детского сада на дальнюю и среднюю перспективы, о реализуемой образовательной программе, об инновационных проектах дошкольного учреждения, а также о дополнительных образовательных услугах. К тактической информации относятся сведения о педагогах и графиках их работы, о режиме дня, о задачах и содержании воспитательно-образовательной работы в группе на год. Оперативная стендовая информация, представляющая наибольший интерес для воспитывающих взрослых, включает сведения об ожидаемых или уже прошедших событиях в группе (детском саду, районе): акциях, конкурсах, репетициях, выставках, встречах, совместных проектах, экскурсиях выходного дня и т. д. Поскольку данный вид информации быстро устаревает, ее необходимо постоянно обновлять.

Стендовая информация вызывает у родителей больше интереса, если они принимают участие в ее подготовке, а также если она отвечает информационным запросам семьи, хорошо структурирована и эстетически оформлена (используются фотографии и иллюстративный материал).

Для того чтобы информация (особенно оперативная) своевременно поступала к воспитывающим взрослым, важно дублировать ее на сайте детского сада, а также в семейных

календарях.

### *Непрерывное образование воспитывающих взрослых*

В современном быстро меняющемся мире родители и педагоги должны непрерывно повышать свое образование.

Под образованием родителей международным сообществом понимается обогащение знаний, установок и умений, необходимых для ухода за детьми и их воспитания, гармонизации семейных отношений; выполнения родительских ролей в семье и обществе. При этом образование родителей важно строить не на императивном принципе, диктующем, как надо воспитывать детей, а на принципе личностной центрированности.

Функцию просвещения родителей выполняет не только детский сад, но и его партнеры, в том числе организации, объединяющие родительскую общественность. Все более востребованными становятся правовое, гражданское, художественно-эстетическое, национально-патриотическое, медицинское просвещение. Сохраняет свою актуальность научное просвещение, ориентированное на ознакомление воспитывающих взрослых с достижениями науки и передовым опытом в области воспитания дошкольников.

Какие бы культурно-просветительские программы ни выбрали взрослые, важно, чтобы просвещение ориентировало родителей и специалистов на саморазвитие и самосовершенствование.

Основными формами просвещения могут выступать: конференции (в том числе и онлайн-конференции), родительские собрания (общие детсадовские, районные, городские, областные), родительские и педагогические чтения.

Важно предоставлять родителям право выбора форм и содержания взаимодействия с партнерами, обеспечивающими их образование (социальным педагогом, психологом, старшим воспитателем, группой родителей и пр.), привлекать к участию в планировании и формировании содержания образовательных программ «родительской школы».

Программы родительского образования важно разрабатывать и реализовывать исходя из следующих принципов:

- целенаправленности — ориентации на цели и приоритетные задачи образования родителей;
- адресности — учета образовательных потребностей родителей;
- доступности — учета возможностей родителей освоить предусмотренный программой учебный материал;
- индивидуализации — преобразования содержания, методов обучения и темпов освоения программы в зависимости от реального уровня знаний и умений родителей;
- участия заинтересованных сторон (педагогов и родителей) в инициировании, обсуждении и принятии решений, касающихся содержания образовательных программ и его корректировки.

Основные формы обучения родителей: лекции, семинары, мастер-классы, тренинги, проекты, игры.

**Мастер-классы.** Мастер-класс — особая форма презентации специалистом своего профессионального мастерства, с целью привлечения внимания родителей к актуальным проблемам воспитания детей и средствам их решения. Такими специалистами могут оказаться и сами родители, работающие в названных сферах. Большое значение в подготовке мастер-класса придается практическим и наглядным методам. Мастер-класс может быть организован сотрудниками детского сада, родителями, приглашенными специалистами (художником, режиссером, экологом и др.).

**Тренинг** (по определению Б. Д. Карвасарского) — это совокупность психотерапевтических,

психокоррекционных и обучающих методов, на правленных на развитие навыков самопознания и саморегуляции, обучения и межперсонального взаимодействия, коммуникативных и профессиональных умений. В процессе тренинга родители активно вовлекаются в специально разработанные педагогом-психологом ситуации, позволяющие осознавать свои личностные ресурсы. Тренинги может проводить как психолог детского сада, так и приглашенный специалист.

### **Совместная деятельность педагогов, родителей, детей**

Определяющей целью разнообразной совместной деятельности в триаде «педагоги-родители-дети» является удовлетворение не только базисных стремлений и потребностей ребенка, но и стремлений и потребностей родителей и педагогов.

Совместная деятельность воспитывающих взрослых может быть организована в разнообразных традиционных и инновационных формах (акции, ассамблеи, вечера музыки и поэзии, посещения семьями программных мероприятий семейного абонементов, организованных учреждениями культуры и искусства, по запросу детского сада; семейные гостиные, фестивали, семейные клубы, вечера вопросов и ответов, салоны, студии, праздники (в том числе семейные), прогулки, экскурсии, проектная деятельность, семейный театр).

В этих формах совместной деятельности заложены возможности коррекции поведения родителей и педагогов, предпочитающих авторитарный стиль общения с ребенком; воспитания у них бережного отношения к детскому творчеству.

**Семейные художественные студии.** Семейные художественные студии — это своего рода художественные мастерские, объединяющие семьи воспитанников для занятий творчеством в сопровождении педагога: художника, хореографа, актера. Творческое взаимодействие педагога, детей и родителей в студии может быть разнообразным по форме: совместные специально-организованные занятия; мастер-классы для родителей по рисунку, живописи, рукоделию (по выбору родителей); встречи с искусствоведами, художниками, мастерами декоративно-прикладного искусства; посещение музеев, художественных выставок.

**Семейные праздники.** Традиционными для детского сада являются детские праздники, посвященные знаменательным событиям в жизни страны. Новой формой, актуализирующей сотворчество детей и воспитывающих взрослых, является семейный праздник в детском саду.

Семейный праздник в детском саду — это особый день, объединяющий педагогов и семьи воспитанников по случаю какого-либо события. Таким особым днем может стать День матери, День отца, Новый год, День Победы, Международный День семьи (15 мая), Всероссийский День семьи, любви и верности (8 июля). Наиболее значимы семейные праздники для семей с детьми раннего возраста, так как малыши в возрасте до 3 лет лучше чувствуют себя, когда на празднике рядом с ними находятся родители.

**Семейный театр.** На протяжении всей истории общественного дошкольного воспитания театральная деятельность развивалась без учета семейного опыта. Развитие партнерских отношений с семьей открывает новые возможности для развития театрализованной деятельности детей и взрослых в форме семейного театра. Семейный театр в детском саду как творческое объединение нескольких семей и педагогов (воспитателей, музыкального руководителя и руководителя театральной студии детского сада) может быть создан не только при участии педагогов, но и при поддержке работников культуры (режиссера и актеров театра).

**Семейный абонемент.** Прекрасную возможность встречи с искусством способны предоставить семье детский сад и его партнеры — учреждения искусства и культуры, организующие встречу с искусством по заранее составленным программам воскресного (субботного) семейного абонементов. Программы могут быть как комплексными, так и предметными, посвященными тому или иному виду искусства. Например, «Здравствуй, музыка!», «Чудо по имени театр», «В гостях у художника», «Музей и семья», «Семейные встречи в библиотеке» и др.



**Семейная ассамблея.** Семейная ассамблея — форма досуга, объединяющая семьи воспитанников и педагогов учреждений образования, культуры и искусства с целью знакомства друг с другом, погружения в разнообразную совместную деятельность (художественно-продуктивную, коммуникативную, проектно-исследовательскую и пр.), привлекательную как для детей, так и для взрослых. Организаторами семейной ассамблеи могут выступить как отдельно взятый детский сад, так и несколько организаций: комитет по образованию, редакция газеты, вуз, музей, детская музыкальная школа и др. Проводить ассамблеи можно в любое время года, летом — желательно на открытом воздухе.

**Проектная деятельность.** Все большую актуальность приобретает такая форма совместной деятельности, как проекты. Они меняют роль воспитывающих взрослых в управлении детским садом, в развитии партнерских отношений, помогают им научиться работать в «команде», овладеть способами коллективной мыслительной деятельности; освоить алгоритм создания проекта, отталкиваясь от потребностей ребенка; достичь позитивной открытости по отношению к коллегам, воспитанникам и родителям, к своей личности; объединить усилия педагогов, родителей и детей с целью реализации проекта.

Идеями для проектирования могут стать любые предложения, направленные на улучшение отношений педагогов, детей и родителей, на развитие ответственности, инициативности, например, организация семейного летнего отдыха дошкольников, проведение Дня семьи в детском саду, создание сетевого интернет-сообщества воспитывающих взрослых и др.

**Семейный календарь.** Интересные идеи для проектов рождаются благодаря семейному календарю, который может помочь родителям научиться планировать свою деятельность и находить время для взаимодействия и общения с ребенком.

Семейный календарь может состоять из двух взаимосвязанных, взаимо-проникающих частей: одна — сопровождающая инвариантная, предлагаемая детским садом для всех семей воспитанников; вторая — вариативная, проектируемая каждой семьей в логике своих потребностей и традиций.

Сопровождающая инвариантная часть календаря, разрабатываемая педагогами с учетом воспитательно-образовательной работы в детском саду, может включать следующие сведения:

о сезоне, а также о сезонных народных праздниках и рекомендации по их проведению в семье с учетом возраста детей;

о всемирных, всероссийских государственных, областных, городских, районных праздниках и рекомендации по их проведению в семье с учетом возраста детей;

о профессиональных праздниках, отмечаемых в семье, и рекомендации по организации с детьми бесед о профессиях; о мероприятиях, проводимых для семей воспитанников в детском саду (консультациях, заседаниях клуба и пр.);

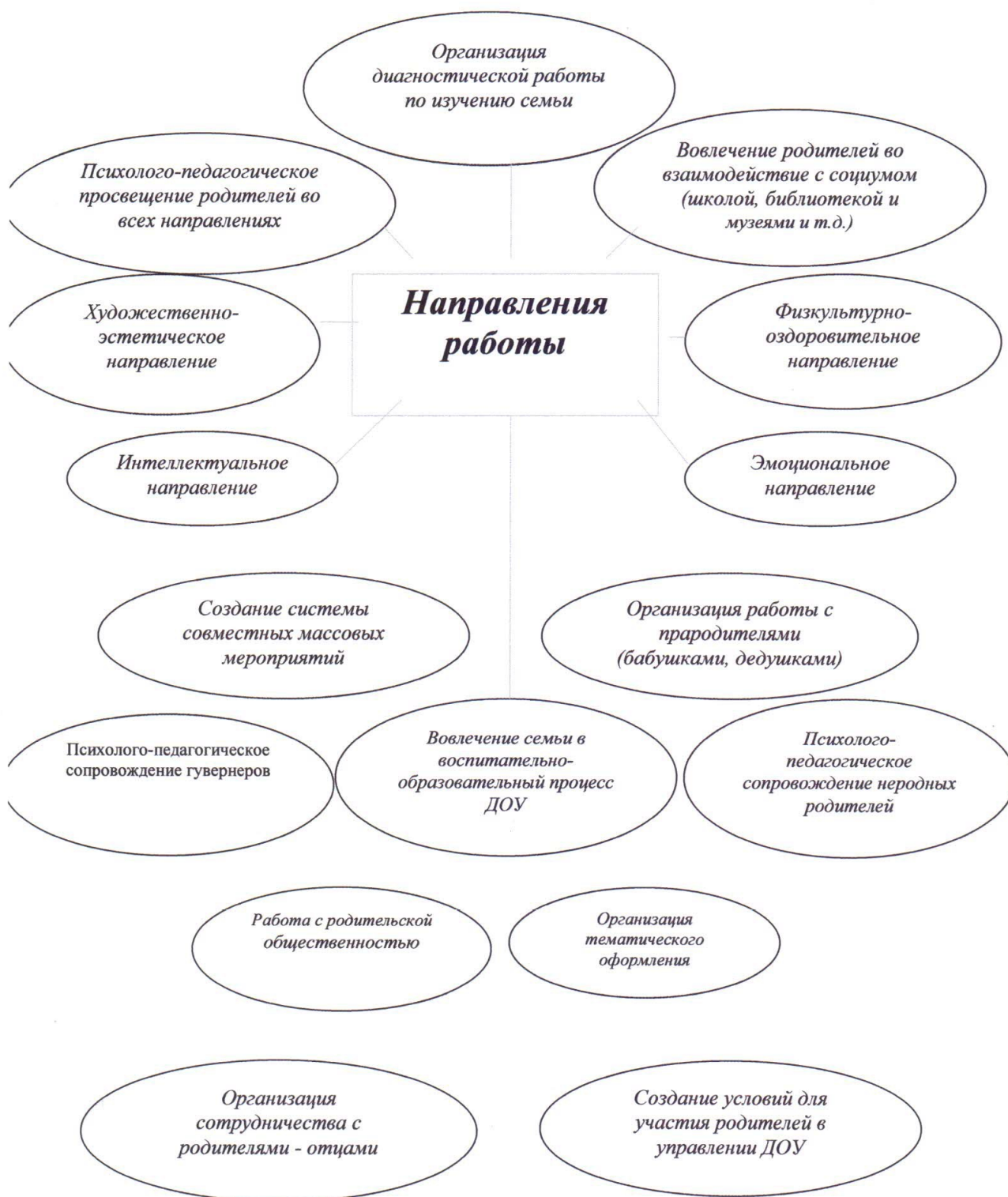
о репертуаре театров и рекомендации о проведении «дня театра» в семье;

о музеях города и об организуемых выставках, рекомендации по проведению «дня музея» в семье;

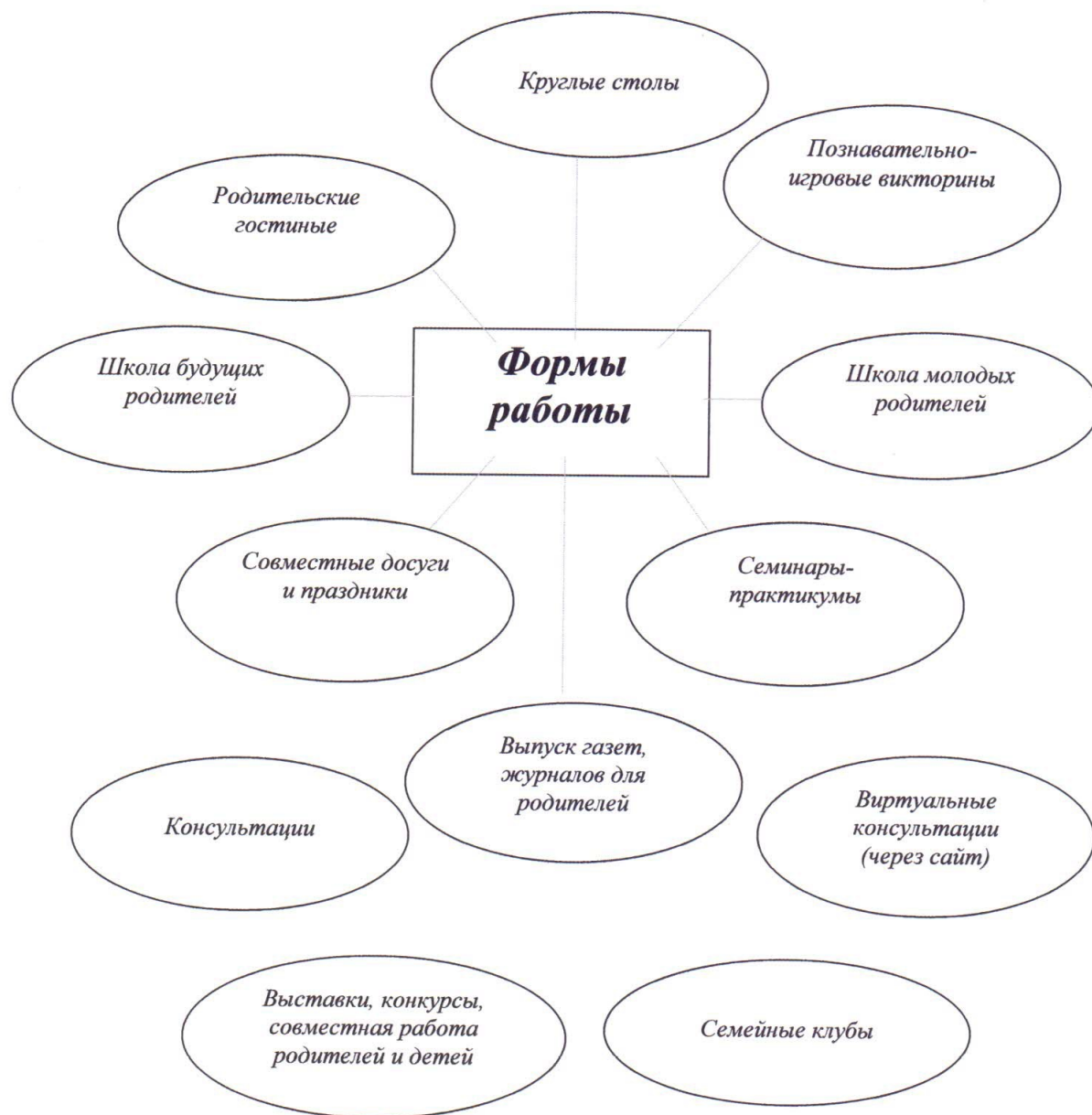
о концертах и рекомендации по их посещению вместе с ребенком;

афоризмы о воспитании; рекомендации по организации разнообразной деятельности в семье — семейного чтения, семейных прогулок на природу, экскурсий в музей, на выставки, к достопримечательностям (погружение в историю и культуру района, города, села), художественной деятельности и т. п.

**Система взаимодействия ДОУ с семьёй**



### *Схема форм работы ДОУ с семьёй*



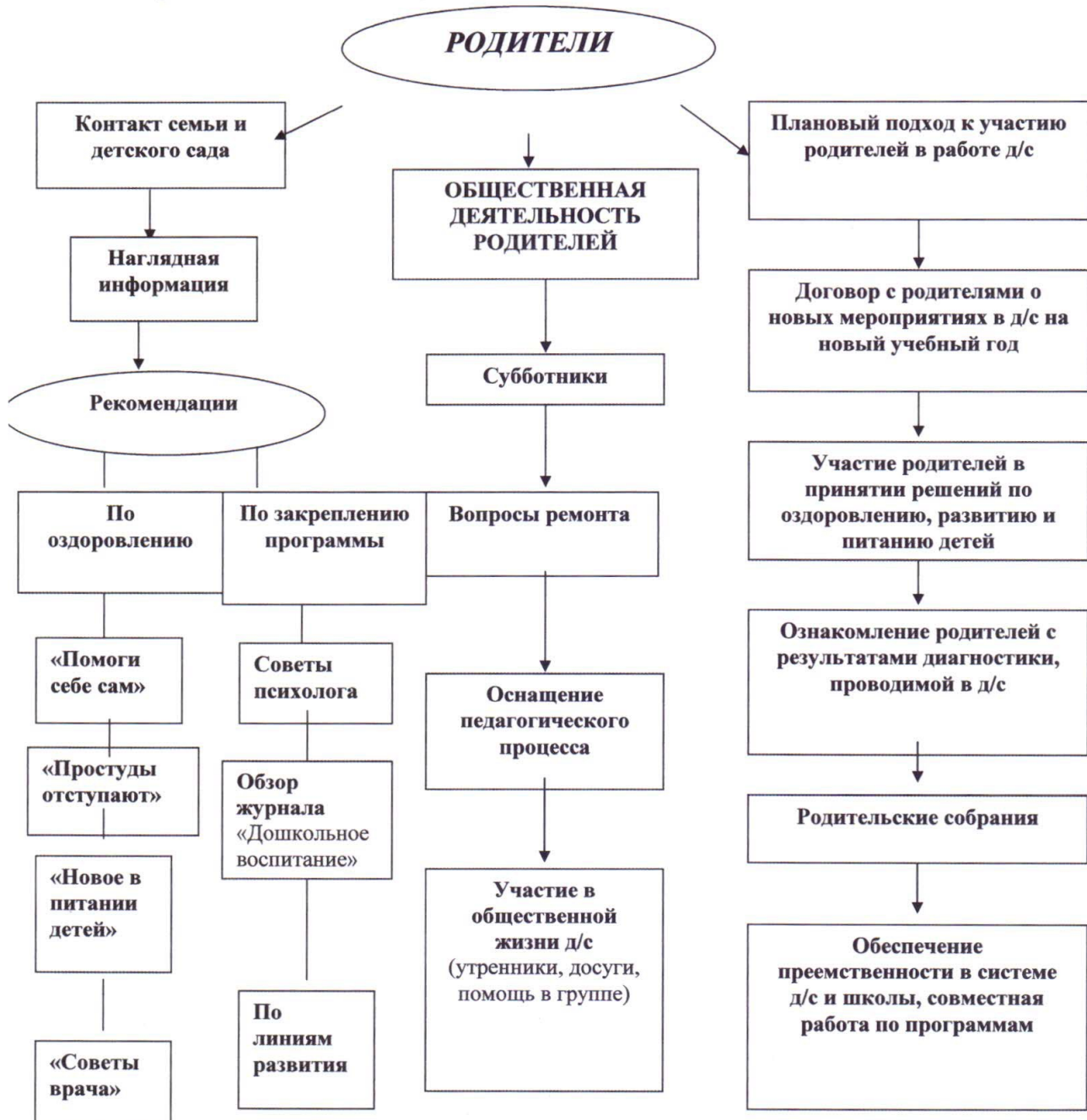
**Взаимодействие детского сада с родителями по воспитанию  
здорового ребёнка**

**Условия работы с родителями:**

1. Целенаправленность, системность, планомерность.
2. Индивидуальный подход с учетом специфики каждой семьи.
3. Доброжелательность, конфиденциальность.

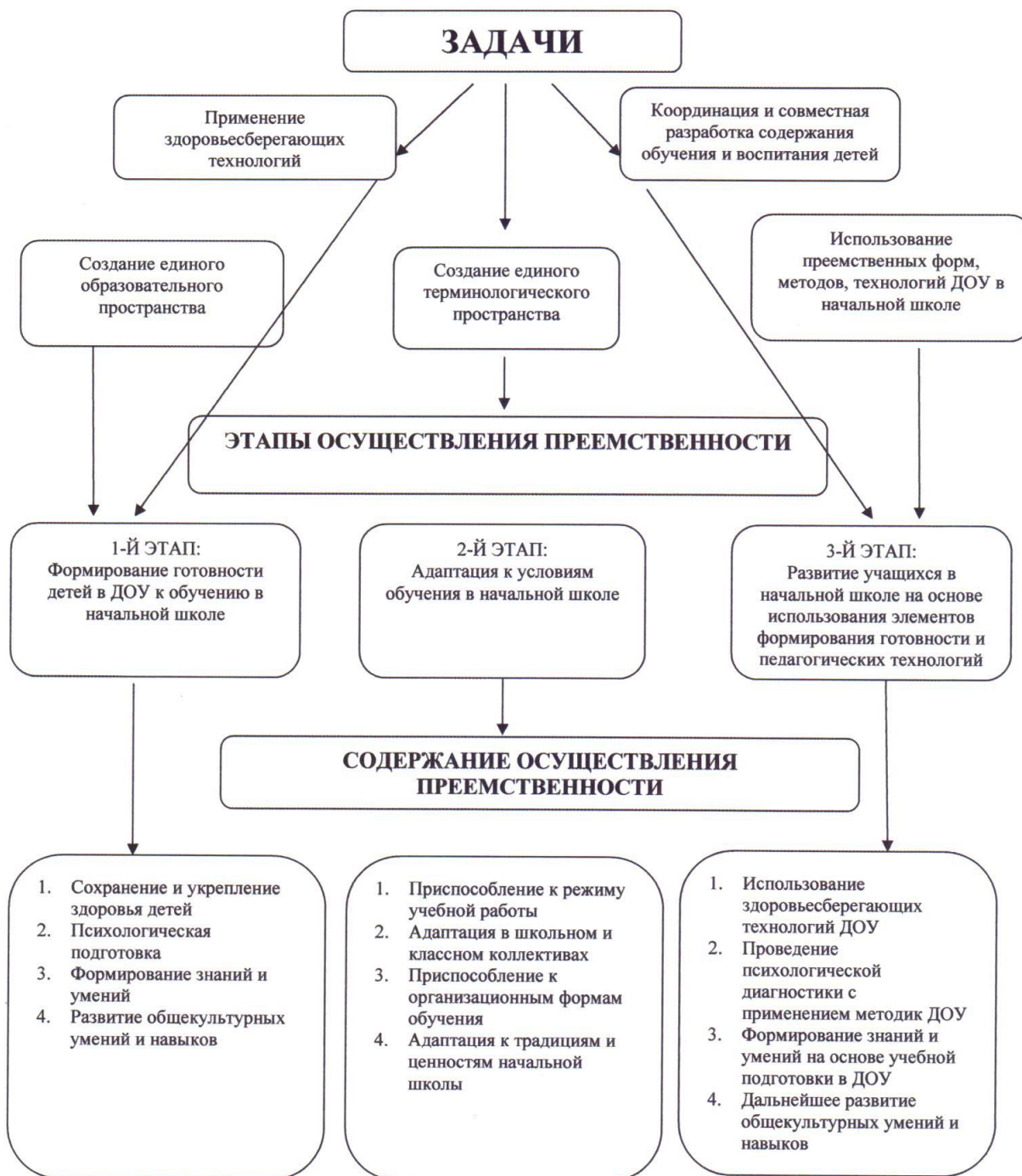
**Методы изучения семьи:**

1. Анкетирование. 2. Наблюдение за ребенком. 3. Беседы с родителями и детьми

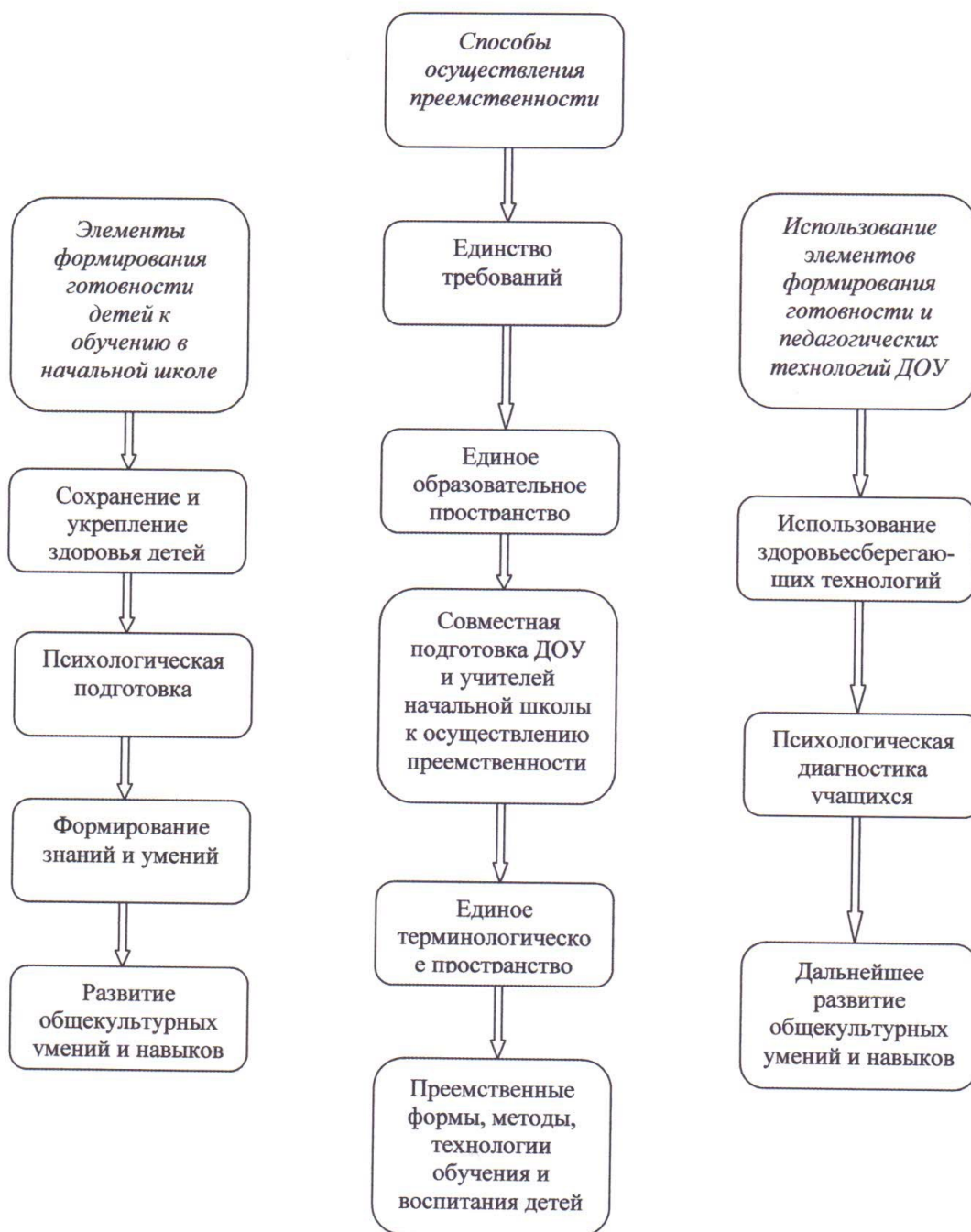


## Преемственность в работе детского сада и школы.

**Цель:** создание перехода для эффективного и безболезненного перехода детей из ДОУ в начальную школу.



## Условия создания преемственности между детским садом и школой



**Взаимодействие МБДОУ «Детский сад №1 «Медвежонок» с другими учреждениями**

<i>Организация</i>	<i>Задачи взаимодействия</i>	<i>Формы взаимодействия</i>
УО и МП	Оказание помощи по различным вопросам	Информационное совещание. Консультации.
РИМЦ	Оптимизация воспитательно-образовательного процесса. Обогащение новыми педагогическими технологиями. Повышение квалификации педагогов, специалистов. Помощь в приобретении литературы.	Информационное совещание. Методический совет. Консультативный семинар для ст. воспитателей, воспитателей, специалистов. Конкурсы для педагогов. Круглый стол. Школа молодого специалиста.
Другие ДОУ	Обмен опытом.	Участие в просмотрах занятий и семинарах. Участие в конкурсах. Гостевой обмен опытом.
Службы социальной защиты	Оказание помощи по различным вопросам	Совещания и консультации специалистов и юристов
Школа № 1	Оказание помощи по различным вопросам подготовки детей к обучению в школе. Обеспечение преемственности воспитательно-образовательного процесса в детском саду и начальной школе	Участие в праздниках. Консультации для родителей будущих первоклассников, педагогов ДОУ и школы. Родительские собрания. Педагогические советы.
Роспотребнадзор	Обеспечение медицинского контроля.	Мед. Осмотры сотрудников. Консультации специалистов. Обеспечение контроля выполнения СанПиН
Детская поликлиника	Обеспечение медицинского контроля здоровья воспитанников	Консультации специалистов. Проведение профилактических прививок и диспансеризация.
ДЮСШ	Оказание помощи по физическому воспитанию детей.	Консультации, участие в спортивных соревнованиях и конкурсах.
Детская библиотека	Оказание помощи в подборе детской литературы.	Литературные гостиные. Конкурсы.
Музей	Ознакомление дошкольников с окружающим.	Экскурсии. Беседы.

## ОРГАНИЗАЦИОННЫЙ РАЗДЕЛ

### **МАТЕРИАЛЬНО-ТЕХНИЧЕСКОЕ ОБЕСПЕЧЕНИЕ ПРОГРАММЫ, ОБЕСПЕЧЕННОСТЬ МЕТОДИЧЕСКИМИ МАТЕРИАЛАМИ И СРЕДСТВАМИ ОБУЧЕНИЯ И ВОСПИТАНИЯ**

В учреждении создана необходимая среда для осуществления образовательного и оздоровительного процесса.

*Имеются следующие помещения и территории:*

- групповые комнаты
- медицинский кабинет
- пищеблок
- прогулочные площадки
- физкультурная площадка.

В учреждении есть методический кабинет, в котором собраны дидактические игры и пособия, материалы для консультаций, библиотека с учебно- методической и периодической литературой.

Имеется компьютерное оборудование, выход в интернет: имеются 2 компьютера, ноутбук, мультимедийный проектор, принтер, ксерокс, магнитофоны, 2 музыкальных центра, видеотека.

В каждой возрастной группе ДОО созданы условия для самостоятельного активного и целенаправленного действия детей во всех видах деятельности:

- условия для развития игровой деятельности (игровые уголки в соответствии с возрастом детей);
- условия для развития двигательной активности детей (физкультурные уголки);
- условия для коррекционной работы (коррекционные уголки в группах, содержащие игры и пособия по всем разделам коррекционной работы с детьми, имеющими зрительные нарушения);
- условия для развития детского творчества (уголки изобразительной и конструктивной, театрализованной и музыкальной деятельности детей);
- условия для воспитания экологической культуры (природные уголки и уголки детского экспериментирования);
- условия для развития познавательной активности и речи (пособия и материалы).

Характер размещения игрового, спортивного и другого оборудования в основном обеспечивает свободный доступ к играм и игрушкам, материалам и оборудованию. Расположение мебели, игрушек и другого оборудования отвечает требованиям техники безопасности, санитарно - гигиеническим нормам.

Педагогический коллектив заботится о сохранении и развитии материально - технической базы и создании благоприятных медико-социальных условий пребывания детей в ДОО.

#### **Обеспечение безопасности**

В детском саду установлена «тревожная кнопка», видеодомофон.

Детский сад оборудован современной пожарной сигнализацией, огнетушителями.

В ДОО регулярно проводятся мероприятия по соблюдению правил пожарной безопасности, по основам безопасности, учебные тренировки.

Оформляется информация для родителей по вопросам ОБЖ.



С детьми регулярно проводятся занятия, беседы по правилам дорожного движения и безопасного поведения детей на улицах города, организуются экскурсии, игры.

### **Программное обеспечение по образовательным областям**

#### **физическое развитие**

1. организация воспитательной и оздоровительной работы в ДОУ
2. Овчинникова Т.С. Организация здоровье – берегающей деятельности в ДОУ.
3. Оценка физического развития и состояния здоровья детей и подростков
4. Пензулаева Л.И. Физкультурные занятия с детьми 3-4 лет.
5. Прищепа С.С. Физическое развитие и оздоровление детей 3-7 лет. Обзор программ
6. Казина О.Б. Веселая физкультура для детей и их родителей. .
7. Вареник Е.Н. Занятия по физкультуре с детьми 3-7 лет.
8. Давыдова М.А. Спортивные мероприятия для дошкольников.
9. Степаненкова Э.Я. Физическое воспитание в детском саду.
10. Ковалева Е. Игры на свежем воздухе для детей и взрослых.
11. Моргунова. Физкультурно-оздоровительная работа в ДОУ
12. Гаврючина Л.В. Здоровье берегающие технологии в ДОУ.
13. Оздоровительная работа в ДОУ. Орлова.
14. Пономарев С.А. Растите малышей здоровыми.
15. Козырева О.В. Лечебная физкультура для дошкольников.
16. Козырева О.В. оздоровительно-развивающие игры для дошкольников
17. Кузнецова М.Н. Система мероприятий по оздоровлению детей в ДОУ.
18. Тарасова Т.А. Контроль физического состояния детей дошкольного возраста.
19. оздоровление детей в условиях детского сада.
20. Полтавцева Н.В. Физическая культура в дошкольном детстве (3-4,6-7 лет)
21. организация и контроль питания в ДОУ. Диск.
22. Доскина В.А. Растем здоровыми
23. Развивающие занятия с детьми 3 , 4, 5, 6,7 лет Под ред. Л.А. Парамоновой.

#### **Социально-коммуникативное развитие**

1. Зачепина М.Б. Развитие ребенка в театральной деятельности. Обзор программ дошкольного образования.
2. Знакомство детей с русским народным творчеством.
3. ознакомление детей младшего и среднего дошкольного возраста с русским народным творчеством.
4. Лыкова И.А. Развитие ребенка в изобразительной деятельности.
5. Развитие игровой активности дошкольников.
6. И. Орлова. Учим малышей общаться. Игры с детьми раннего возраста.

7. Т.А. Шорыгина. Беседы о домашних и декоративных птицах.
8. Т.А. Шорыгина. Беседы о правах ребенка.
9. Т.А. Шорыгина. Беседы о воде в природе.
10. Т.А. Шорыгина. Беседы о хорошем и плохом поведении.
11. Т.А. Шорыгина. Беседы о здоровье.

### **Познавательное развитие**

1. Соломенникова О.А. Занятия по формированию элементарных экологических представлений. 2-ая младшая группа.
2. Социально- личностное развитие. Анализ программ дошкольного образования.
3. Шорыгина Т.А. Основы безопасности.
4. Вахрушев А.А. Здравствуй, мир!
5. Алешина Н.В. Ознакомление дошкольников с окружающим и социальной действительностью.
6. Севостьянова Е.О. Дружная семейка. Программа по адаптации детей в ДОО.
7. Развивающие занятия с детьми 3 , 4, 5, 6,7 лет Под ред. Л.А. Парамоновой.

### **Речевое развитие**

1. Ушакова О.С. Занятия по развитию речи для детей 3-5 лет.
2. Ушакова О.С. Программа развития речи дошкольников.
3. Ушакова О.С. Придумай слово.
4. Шорохова О.А. Речевое развитие ребенка. Анализ программ дошкольного образования.
5. коррекция звукопроизношения у детей.
6. Темникова В.Э Логопедические игры с чистоговорками.
7. Новиковская О. речевая гимнастика.
8. Ушакова О.С. теория и практика развития речи дошкольников.
9. Диагностика развития речи дошкольников. Макарова В.Н.
10. Развитие речи и творчества дошкольников: традиции и перспективы.
11. Арушанова А.Г. развитие диалогового общения
12. Шорохова О.А. Играем в сказку. Сказкотерапия и занятия по развитию связной речи дошкольников.
13. Развитие речи. Тематическое планирование занятий.
14. Материал к занятиям по развитию речи. Домашние животные.
15. Максаков А.И. Развитие правильной речи ребенка в семье.
16. Гербова В.В. Занятия по развитию речи. 2-ая младшая группа.
17. Ушакова О.С. Знакомим дошкольников с литературой. Занятия.
18. Развитие речи и творчества дошкольников. Занятия
19. Узорова О.В. Пальчиковая гимнастика.

20. Колыхалова Е.П. Развитие речи младших школьников на материале паронимии.

### **Художественно-эстетическое развитие**

1. Додокина Н.В. Семейный театр в детском саду.
2. Зачепина М.Б. Развитие ребенка в театральной деятельности. Обзор программ дошкольного образования.
3. Куцакова Л.В. Конструирование и художественный труд в детском саду.
4. Зацепина М.Б. Культурно-досуговая деятельность в детском саду.
5. Шайдурова Н.В. Развитие ребенка в конструктивной деятельности. Справочное пособие
6. Развивающих занятия с детьми 3 , 4, 5, 6,7 лет Под ред. Л.А. Парамоновой.

### **Программное обеспечение по реализации программы, формируемой участниками образовательного процесса**

1. О.П. Радынова . настроения, чувства в музыке. Программа по музыке.
2. О.П. Радынова . песня, танец, марш.
3. О.П. Радынова . музыка о животных и птицах.
4. О.П. Радынова . природа и музыка.
5. О.П. Радынова . сказка в музыке. Музыкальные инструменты.

## **ПРИМЕРНЫЙ РАСПОРЯДОК ДНЯ ДЕТЕЙ ОТ 2 ЛЕТ ДО ШКОЛЫ**

**Распорядок дня** включает:

**Прием пищи** определяется временем пребывания детей и режимом работы групп (завтрак или обед, или завтрак и обед, или полдник, возможны другие варианты). Питание детей организуют в помещении групповой ячейки.

**Ежедневная прогулка детей**, её продолжительность составляет не менее 4 - 4,5 часа. Прогулку организуют 2 раза в день: в первую половину - до обеда и во вторую половину дня - после дневного сна или перед уходом детей домой. При температуре воздуха ниже минус 15 °С и скорости ветра более 7 м/с продолжительность прогулки сокращается. Прогулка не проводится при температуре воздуха ниже минус 15 °С и скорости ветра более 15 м/с для детей до 4 лет, а для детей 5 - 7 лет при температуре воздуха ниже минус 20 °С и скорости ветра более 15 м/с. Во время прогулки с детьми необходимо проводить игры и физические упражнения. Подвижные игры проводят в конце прогулки перед возвращением детей в помещения ДО.

**Дневной сон.** Общая продолжительность суточного сна для детей дошкольного возраста 12 - 12,5 часа, из которых 2,0 - 2,5 отводится дневному сну. Оптимальным является организация дневного сна на воздухе (веранды). Перед сном не рекомендуется проведение подвижных эмоциональных игр.

**Самостоятельная деятельность детей 3 - 7 лет** (игры, подготовка к образовательной деятельности, личная гигиена) занимает в режиме дня не менее 3 - 4 часов.

**Непосредственная образовательная деятельность.** Максимально допустимый объем недельной образовательной нагрузки, включая реализацию дополнительных образовательных программ, для детей дошкольного возраста составляет: в младшей группе (дети четвертого года

жизни) - 2 часа 45 мин., в средней группе (дети пятого года жизни) - 4 часа, в старшей группе (дети шестого года жизни) - 6 часов 15 минут, в подготовительной (дети седьмого года жизни) - 8 часов 30 минут.

Продолжительность непрерывной непосредственно образовательной деятельности для детей 4-го года жизни - не более 15 минут, для детей 5-го года жизни - не более 20 минут, для детей 6-го года жизни - не более 25 минут, а для детей 7-го года жизни - не более 30 минут. Максимально допустимый объем образовательной нагрузки в первой половине дня в младшей и средней группах не превышает 30 и 40 минут соответственно, а в старшей и подготовительной 45 минут и 1,5 часа соответственно. В середине времени, отведенного на непрерывную образовательную деятельность, проводят физкультминутку. Перерывы между периодами непрерывной образовательной деятельности - не менее 10 минут.

Непосредственно образовательная деятельность с детьми старшего дошкольного возраста может осуществляться во второй половине дня после дневного сна, но не чаще 2 - 3 раз в неделю. Ее продолжительность должна составлять не более 25 - 30 минут в день. В середине непосредственно образовательной деятельности статического характера проводят физкультминутку.

Непосредственно образовательную деятельность по *физическому развитию детей в возрасте от 3 до 7 лет* организуют не менее 3 раз в неделю. Ее длительность зависит от возраста детей и составляет:

- в младшей группе - 15 мин.,
- в средней группе - 20 мин.,
- в старшей группе - 25 мин.,
- в подготовительной группе - 30 мин.

Один раз в неделю для детей 5 - 7 лет следует круглогодично организовывать непосредственно образовательную деятельность по физическому развитию детей на открытом воздухе. Ее проводят только при отсутствии у детей медицинских противопоказаний и наличии у детей спортивной одежды, соответствующей погодным условиям.

В теплое время года при благоприятных метеорологических условиях непосредственно образовательную деятельность по физическому развитию максимально организуют на открытом воздухе.

**Занятия по дополнительному образованию** (студии, кружки, секции и т.п.) для детей дошкольного возраста, которые недопустимо проводить за счет времени, отведенного на прогулку и дневной сон. Их проводят:

- для детей 4-го года жизни - не чаще 1 раза в неделю продолжительностью не более 15 минут;
- для детей 5-го года жизни - не чаще 2 раз в неделю продолжительностью не более 25 минут;
- для детей 6-го года жизни - не чаще 2 раз в неделю продолжительностью не более 25 минут;
- для детей 7-го года жизни - не чаще 3 раз в неделю продолжительностью не более 30 минут.

Непосредственно образовательная деятельность физкультурно-оздоровительного и эстетического цикла должна занимать не менее 50% общего времени, отведенного на непосредственно образовательную деятельность.

Домашние задания воспитанникам дошкольных образовательных организаций не задают.

В разновозрастных группах продолжительность непосредственно образовательной

деятельности следует дифференцировать в зависимости от возраста ребенка. С целью соблюдения возрастных регламентов продолжительности занятий их следует начинать со старшими детьми, постепенно подключая к занятию детей младшего возраста.

**Каникулы.** В середине года (январь - февраль) для воспитанников дошкольных групп рекомендуется организовывать недельные каникулы, во время которых проводят непосредственно образовательную деятельность только эстетически-оздоровительного цикла (музыкальные, спортивные, изобразительного искусства).

В дни каникул и в летний период учебные непосредственно образовательную деятельность проводить не рекомендуется. Рекомендуется проводить спортивные и подвижные игры, спортивные праздники, экскурсии и другие, а также увеличивать продолжительность прогулок.

**Общественно полезный труд** детей старшей и подготовительной групп. Он проводится в форме самообслуживания, элементарного хозяйственно-бытового труда и труда на природе (сервировка столов, помощь в подготовке к занятиям). Его продолжительность не должна превышать 20 минут в день.

**Разные формы двигательной активности:** утренняя гимнастика, занятия физической культурой в помещении и на воздухе, физкультурные минутки, подвижные игры, спортивные упражнения, ритмическая гимнастика, занятия на тренажерах, плавание и другие.

Рациональный двигательный режим, физические упражнения и закаливающие мероприятия следует осуществлять с учетом состояния здоровья, возрастно-половых возможностей детей и сезона года.

Следует предусмотреть объем двигательной активности воспитанников 5 - 7 лет в организованных формах оздоровительно-воспитательной деятельности до 6 - 8 часов в неделю с учетом психофизиологических особенностей детей, времени года и режима работы дошкольных организаций.

Для реализации двигательной активности детей следует использовать оборудование и инвентарь физкультурного зала и спортивных площадок в соответствии с возрастом и ростом ребенка.

**Закаливание детей,** оно включает систему мероприятий:

- элементы закаливания в повседневной жизни: умывание прохладной водой, широкая аэрация помещений, правильно организованная прогулка, физические упражнения, проводимые в легкой спортивной одежде в помещении и на открытом воздухе;

- специальные мероприятия: водные, воздушные и солнечные.

Для закаливания детей основные природные факторы (солнце, воздух и вода) используют дифференцированно в зависимости от возраста детей, состояния их здоровья, с учетом подготовленности персонала и материальной базы ДО, со строгим соблюдением методических рекомендаций.

Закаливающие мероприятия меняют по силе и длительности в зависимости от сезона года, температуры воздуха в групповых помещениях, эпидемиологической обстановки.

Оздоровительная работа с детьми в летний период является составной частью системы профилактических мероприятий.

Для достижения оздоровительного эффекта в летний период в режиме дня предусматривается максимальное пребывание детей на открытом воздухе, соответствующая возрасту продолжительность сна и других видов отдыха.

Для достижения достаточного объема двигательной активности детей необходимо использовать все организованные формы занятий физическими упражнениями с широким включением подвижных игр, спортивных упражнений с элементами соревнований, а также

пешеходные прогулки, экскурсии, прогулки по маршруту (простейший туризм).

Работа по физическому развитию проводится с учетом состояния здоровья детей при регулярном контроле со стороны медицинских работников.

Таким образом, в соответствии с СанПиН, условиями реализации ПОО программ в зависимости от их направленности должен быть распорядок дня, который включает:

- прием пищи (в соответствии с длительностью пребывания ребенка);
- ежедневная прогулка детей;
- дневной сон;
- самостоятельная деятельность детей;
- непосредственная образовательная деятельность;
- каникулы;
- общественно полезный труд (для детей старшей и подготовительной групп);
- разные формы двигательной активности;
- закаливание детей;
- занятия по дополнительному образованию (не обязательное условие)

В соответствии с требованиями СанПиН примерный режим дня скорректирован с учётом климата (тёплого и холодного периода).

Правильный распорядок дня — это рациональная продолжительность и разумное чередование различных видов деятельности и отдыха детей в течение суток. Основным принципом правильного построения распорядка является его соответствие возрастным психофизиологическим особенностям детей. Следует стремиться к тому, чтобы приблизить режим дня к индивидуальным особенностям ребенка.

В таблице приведены примерные режимы дня для различных возрастных групп. Режим дня составлен с расчетом на 12-часовое пребывание ребенка в детском саду. При выборе иной длительности пребывания ребенка дошкольная организация самостоятельно составляет режим дня.

В режиме дня указана общая длительность занятий, включая перерывы между их различными видами. Педагог самостоятельно дозирует объем образовательной нагрузки, не превышая при этом максимально допустимую санитарно-эпидемиологическими правилами и нормативами нагрузку. В теплое время года часть занятий можно проводить на участке во время прогулки.

В середине занятий статического характера рекомендуется проводить физкультминутки.

Занятия по дополнительному образованию (студии, кружки, секции и т. п.) для детей дошкольного возраста недопустимо проводить за счет времени, отведенного на прогулку и дневной сон.

Распорядок дня является примерным, его можно корректировать с учетом особенностей работы конкретного дошкольного учреждения (контингента детей, климата в регионе, наличия бассейна, времени года, длительности светового дня и т. п.).

Важно, чтобы каждый ребенок чувствовал себя в детском саду комфортно, безопасно; знал, что его здесь любят, что о нем позаботятся. Повышенное внимание надо уделять детям, которые неохотно расстаются с родителями и не хотят оставаться в группе, особенно в период адаптации к детскому саду.

**Режим дня 2-ой младшей группы (3-4 года)***Холодный период года*

<i>Мероприятия</i>	<i>Время проведения</i>
<b>Дома</b>	
Подъем, утренний туалет, закаливание	06.30(07.00)-07.30
<b>В дошкольном учреждении</b>	
Прием и осмотр детей, игры, утренняя гимнастика	07.00-08.20
Подготовка к завтраку, завтрак	08.20-08.40
Самостоятельная деятельность, игры, общественно полезный труд	08.40-09.00
Непосредственно образовательная деятельность	09.00-09.15
	09.25-09.40
Второй завтрак	09.40- 09.55
Подготовка к прогулке	09.55- 10.15
Прогулка (игры, наблюдения, общественно полезный труд)	10.15-12.00
Возвращение с прогулки, подготовка к обеду	12.00-12.20
Обед	12.20-12.50
Подготовка ко сну. Дневной сон	12.50-15.00
Постепенный подъем, закаливание, полдник	15.00-15.30
Игры, самостоятельная деятельность	15.30-16.15
Подготовка к прогулке	16.15-16.35
Прогулка, игры, самостоятельная деятельность детей, уход детей домой	16.35-18.30(19.00)
<b>Дома</b>	
Прогулка с детьми, возвращение домой, легкий ужин, спокойные игры, гигиенические процедуры.	18.30(19.00)-20.30(21.00)
Ночной сон	20.30(21.00)-06.30 (07.30)

*Теплый период года*

<i>Мероприятия</i>	<i>Время проведения</i>
<b>Дома</b>	
Подъем, утренний туалет	06.30(07.00)-07.30
<b>В дошкольном учреждении</b>	
Прием детей, игры, утренняя гимнастика, прогулка	07.00-08.20
Подготовка к завтраку, завтрак	08.20-08.55
Игры, самостоятельная деятельность, подготовка к прогулке	08.55-09.35
Прогулка. Игры, наблюдения, самостоятельная деятельность, воздушные и солнечные процедуры.	09.35-10.35

Подготовка ко 2 завтраку, завтрак	10.15-10.45
Прогулка. Игры, наблюдения, самостоятельная деятельность, воздушные и солнечные процедуры.	10.45- 11.35
Возвращение с прогулки, водные процедуры, закаливание	11.35-12.00
Подготовка к обеду, обед	12.00-12.40
Подготовка ко сну. Дневной сон	12.40-15.00
Постепенный подъем, закаливание, полдник	15.00-15.35
Самостоятельная деятельность, игры, подготовка к прогулке	15.35-16.15
Прогулка, самостоятельная деятельность детей, уход детей домой	16.15-18.30(19.00)
<b>Дома</b>	
Прогулка с детьми, возвращение домой, легкий ужин, спокойные игры, гигиенические процедуры	18.30(19.00)-20.30(21.00)
Ночной сон	20.30(21.00)-06.30(07.00)

### Режим дня средней группы (4-5 лет)

#### *Холодный период года*

<i>Мероприятия</i>	<i>Время проведения</i>
<b>Дома</b>	
Подъем, утренний туалет	06.30(07.00)-07.30
<b>В дошкольном учреждении</b>	
Прием детей, прогулка, игры, утренняя гимнастика	06.30(07.00)-08.25
Подготовка к завтраку, завтрак	08.25-08.50
Игры, самостоятельная деятельность	08.50-09.00
Непосредственно образовательная деятельность	09.00-09.20
	09.30-09.50
Подготовка ко 2 завтраку, завтрак	09.50-10.20
Игры, подготовка к прогулке, прогулка	10.20-12.10
Возвращение с прогулки, игры	12.10-12.30
Подготовка к обеду, обед	12.30-13.00
Подготовка к дневному сну, сон.	13.00-15.00
Постепенный подъем, закаливание, полдник	15.00-15.50
Самостоятельная деятельность, игры, подготовка к прогулке	15.50-16.40
Прогулка: игры, самостоятельная деятельность детей. Уход детей домой	16.40-18.30(19.00)
<b>Дома</b>	
Прогулка с детьми, возвращение домой, легкий ужин, спокойные	18.30(19.00)-20.30(21.00)



игры, гигиенические процедуры	
Ночной сон	20.30(21.00)-06.30

***Теплый период года***

<b><i>Мероприятия</i></b>	<b><i>Время проведения</i></b>
<b>Дома</b>	
Подъем, утренний туалет	06.30(07.00)-07.30
<b>В дошкольном учреждении</b>	
Прием детей, прогулка, игры, утренняя гимнастика	06.30(07.00)-08.15
Подготовка к завтраку, завтрак	08.15-08.50
Игры, подготовка к прогулке	08.50-09.00
Прогулка: игры, наблюдения, самостоятельная деятельность, воздушные и солнечные процедуры.	09.00-10.15
Подготовка ко 2 завтраку, завтрак	10.15-10.45
Возвращение с прогулки, водные процедуры	10.45-12.30
Подготовка к обеду, обед	12.30-13.00
Подготовка к дневному сну, сон.	13.00-15.00
Постепенный подъем, закаливание, полдник	15.00-15.50
Самостоятельная деятельность, игры, подготовка к прогулке	15.50-16.20
Прогулка: игры, самостоятельная деятельность детей. Уход детей домой	16.20-18.30(19.00)
<b>Дома</b>	
Прогулка с детьми, возвращение домой, легкий ужин, спокойные игры, гигиенические процедуры	18.30(19.00)-20.30(21.00)
Ночной сон	20.30(21.00)-06.30

**Режим дня старшей группы (5-6лет)**

***Холодный период года***

<b><i>Мероприятия</i></b>	<b><i>Время проведения</i></b>
<b>Дома</b>	
Подъем, утренний туалет	06.30(07.00)-07.30
<b>В дошкольном учреждении</b>	
Прием детей, прогулка, игры, утренняя гимнастика	06.30(07.00)-08.30
Подготовка к завтраку, завтрак	08.30-08.50
Игры, самостоятельная деятельность	08.55-09.00
Непосредственно образовательная деятельность	09.00-09.25
	09.35-09.55

Подготовка ко 2 завтраку, завтрак	09.55-10.25
Игры, подготовка к прогулке, прогулка	10.25-12.15
Возвращение с прогулки, игры	12.15-12.40
Подготовка к обеду, обед	12.40-13.10
Подготовка к дневному сну, сон.	13.10-15.00
Постепенный подъем, закаливание, полдник	15.00-15.40
Самостоятельная деятельность, игры, подготовка к прогулке	15.40-16.05
Прогулка: игры, самостоятельная деятельность детей. Уход детей домой	16.05-18.30(19.00)
<b>Дома</b>	
Прогулка с детьми, возвращение домой, легкий ужин, спокойные игры, гигиенические процедуры	18.30(19.00)-20.30(21.00)
Ночной сон	20.30(21.00)-06.30

***Теплый период года***

<b><i>Мероприятия</i></b>	<b><i>Время проведения</i></b>
<b>Дома</b>	
Подъем, утренний туалет	06.30(07.00)-07.30
<b>В дошкольном учреждении</b>	
Прием детей, игры, общественно полезный труд, утренняя гимнастика	06.30(07.00)-08.30
Подготовка к завтраку, завтрак	08.35-08.55
Подготовка к прогулке	08.55-09.15
Прогулка: игры, наблюдения, занятия, самостоятельная деятельность детей, воздушные и солнечные процедуры, общественно полезный труд .	09.15-10.15
Подготовка ко 2 завтраку, завтрак	10.15-10.45
Прогулка, возвращение с прогулки, водные процедуры	10.45-12.40
Подготовка к обеду, обед	12.40-13.10
Подготовка к дневному сну, сон.	13.10-15.00
Постепенный подъем, бодрящая гимнастика, полдник	15.00-15.25
Прогулка: игры, самостоятельная деятельность, общественно полезный труд	15.25-15.40
Игры. Вечерняя прогулка. Уход детей домой	15.40-18.30(19.00)
<b>Дома</b>	
Прогулка с детьми, возвращение домой, общественно полезный труд, легкий ужин, спокойные игры, гигиенические процедуры	18.30(19.00)-21.00
Ночной сон	21.00-06.30 (07.30)

**Режим дня подготовительной к школе группы (6-7 лет)****Холодный период года**

<b>Мероприятия</b>	<b>Время проведения</b>
<b>Дома</b>	
Подъем, утренний туалет	06.30(07.00)-07.30
<b>В дошкольном учреждении</b>	
Прием и осмотр детей, игры, утренняя гимнастика, общественно полезный труд	06.30(07.00)-08.30
Подготовка к завтраку, завтрак	08.30-08.50
Самостоятельная деятельность, игры, общественно полезный труд.	08.50-09.00
Непосредственно образовательная деятельность	9.00-9.30; 9.40-10.10; 10.20-10.50
Подготовка ко 2 завтраку, завтрак	10.50-11.20
Игры, подготовка к прогулке	11.20-11.30
Прогулка, общественно полезный труд (игры, наблюдения, труд)	11.30-12.35
Возвращение с прогулки, игры, общественно полезный труд	12.35-12.45
Подготовка к обеду, обед	12.45-13.15
Подготовка к дневному сну, сон.	13.15-15.00
Постепенный подъем, закаливание.	15.00-15.25
Подготовка к полднику, полдник	15.25-15.40
Игры, самостоятельная деятельность детей, общественно полезный труд, дополнительное образование. Уход детей домой	15.40-18.30(19.00)
<b>Дома</b>	
Прогулка с детьми, возвращение домой, легкий ужин, спокойные игры, общественно полезный труд, гигиенические процедуры.	18.30(19.00)-20.45
Ночной сон	20.45(21.00)-06.30 (07.30)

**Теплый период года**

<b>Мероприятия</b>	<b>Время проведения</b>
<b>Дома</b>	
Подъем, утренний туалет	06.30(07.00)-07.30
<b>В дошкольном учреждении</b>	
Прием детей, игры, общественно полезный труд, утренняя гимнастика	06.30(07.00)-08.35
Подготовка к завтраку, завтрак	08.35-08.55
Подготовка к прогулке	08.55-09.05

Прогулка: игры, наблюдения, занятия, самостоятельная деятельность детей, воздушные и солнечные процедуры, общественно полезный труд .	09.05-10.30
Подготовка ко 2 завтраку, завтрак	10.30-11.00
Прогулка, возвращение с прогулки, водные процедуры	11.00-12.30
Подготовка к обеду, обед	12.30-13.00
Подготовка к дневному сну, сон.	13.00-15.00
Постепенный подъем, бодрящая гимнастика, полдник	15.00-15.20
Прогулка: игры, самостоятельная деятельность, общественно полезный труд	15.20-16.15
Игры. Вечерняя прогулка. Уход детей домой	16.15-18.30(19.00)
<b>Дома</b>	
Прогулка с детьми, возвращение домой, общественно полезный труд, легкий ужин, спокойные игры, гигиенические процедуры	18.30(19.00)-21.00
Ночной сон	21.00-06.30 (07.30)

### **Модель организации воспитательно - образовательного процесса на день**

Воспитательно-образовательный процесс условно подразделен на:

- совместную деятельность с детьми: образовательную деятельность, осуществляемую в процессе организации различных видов детской деятельности (Двигательные подвижные дидактические игры, подвижные игры с правилами, игровые упражнения, соревнования, игровая: сюжетные игры, игры с правилами, продуктивная мастерская по изготовлению продуктов детского творчества, реализация проектов, коммуникативная беседа, ситуативный разговор, речевая ситуация, составление и отгадывание загадок, сюжетные игры, игры с правилами, трудовая: совместные действия, дежурство, поручение, задание, реализация проекта, познавательно-исследовательская: наблюдение, экскурсия, решение проблемных ситуаций, экспериментирование, коллекционирование, моделирование, реализация проекта, игры с правилами. музыкально-художественная: слушание, исполнение, импровизация, экспериментирование, подвижные игры (с музыкальным сопровождением), чтение художественной литературы: чтение, обсуждение, разучивание)

- ⌚ образовательную деятельность, осуществляемую в ходе режимных моментов;

- ⌚ самостоятельную деятельность детей (Организация развивающей среды для самостоятельной деятельности детей: двигательной, игровой, продуктивной, трудовой, познавательно-исследовательской)

- ⌚ взаимодействие с семьями детей по реализации основной образовательной программы дошкольного образования. (Диагностирование, педагогическое просвещение родителей, обмен опытом, совместное творчество детей и взрослых)

Построение образовательного процесса основывается на адекватных возрасту формах работы с детьми. Выбор форм работы осуществляется педагогом самостоятельно и зависит от контингента воспитанников, оснащенности дошкольного учреждения, культурных и региональных особенностей, специфики дошкольного учреждения, от опыта и творческого подхода педагога.

В работе с детьми младшего дошкольного возраста используются преимущественно:

- игровые,

- сюжетные,
- интегрированные формы образовательной деятельности.

Обучение происходит опосредованно, в процессе увлекательной для малышей деятельности.

В старшем дошкольном возрасте (старшая и подготовительная к школе группы) выделяется время для занятий учебно-тренирующего характера.

Одной из форм непосредственно образовательной деятельности является «занятие», которое рассматривается как - занимательное дело, без отождествления его с занятием как дидактической формой учебной деятельности. Это занимательное дело основано на одной из специфических детских деятельностей (или нескольких таких деятельностях – интеграции различных детских деятельностей), осуществляемых совместно со взрослым, и направлено на освоение детьми одной или нескольких образовательных областей (интеграция содержания образовательных областей). Реализация занятия как дидактической формы учебной деятельности рассматривается только в старшем дошкольном возрасте.

### Младший дошкольный возраст

Образовательная область	Первая половина дня	Вторая половина дня
<b>Социально – коммуникативное развитие</b>	Утренний прием детей, индивидуальные и подгрупповые беседы Оценка эмоционального настроения группы с последующей коррекцией плана работы Формирование навыков культуры еды Этика быта, трудовые поручения Формирование навыков культуры общения Театрализованные игры Сюжетно-ролевые игры	Индивидуальная работа Эстетика быта Трудовые поручения Игры с ряжением Работа в книжном уголке Общение младших и старших детей Сюжетно – ролевые игры
<b>Познавательное развитие</b>	Игры-занятия Дидактические игры Наблюдения Беседы Экскурсии по участку Исследовательская работа, опыты и экспериментирование.	Игры Досуги Индивидуальная работа
<b>Речевое развитие</b>	Игры- занятия Чтение Дидактические игры Беседы Ситуации общения	Игры Чтение Беседы Инсценирование
<b>Художественно-эстетическое развитие</b>	НОД по музыкальному воспитанию и изобразительной деятельности Эстетика быта Экскурсии в природу (на участке)	Музыкально-художественные досуги Индивидуальная работа

<b>Физическое развитие</b>	Прием детей в детский сад на воздухе в теплое время года Утренняя гимнастика (подвижные игры, игровые сюжеты) Гигиенические процедуры (обширное умывание, полоскание рта) Закаливание в повседневной жизни (облегченная одежда в группе, одежда по сезону на прогулке, обширное умывание, воздушные ванны) Физкультминутки на занятиях НОД по физкультуре Прогулка в двигательной активности	Гимнастика после сна Закаливание (воздушные ванны, ходьба босиком в спальне) Физкультурные досуги, игры и развлечения Самостоятельная двигательная деятельность Ритмическая гимнастика Хореография Прогулка (индивидуальная работа по развитию движений)
----------------------------	--	--

### Старший дошкольный возраст

Образовательная область	Первая половина дня	Вторая половина дня
<b>Социально – коммуникативное развитие</b>	Утренний прием детей, индивидуальные и подгрупповые беседы Оценка эмоционального настроения группы Формирование навыков культуры еды Этика быта, трудовые поручения Дежурства в столовой, в природном уголке, помощь в подготовке к занятиям Формирование навыков культуры общения Театрализованные игры Сюжетно-ролевые игры	Воспитание в процессе хозяйственно-бытового труда в природе Эстетика быта Тематические досуги в игровой форме Работа в книжном уголке Общение младших и старших детей (совместные игры, спектакли, дни дарения) Сюжетно – ролевые игры
<b>Познавательное развитие</b>	НОД по познавательному развитию Дидактические игры Наблюдения Беседы Экскурсии по участку Исследовательская работа, опыты и экспериментирование.	Развивающие игры Интеллектуальные досуги Индивидуальная работа
<b>Речевое развитие</b>	НОД по развитию речи Чтение Беседа	Театрализованные игры Развивающие игры Дидактические игры Словесные игры чтение
<b>Художественно-эстетическое развитие</b>	Занятия по музыкальному воспитанию и изобразительной деятельности Эстетика быта Экскурсии в природу Посещение музеев	Музыкально-художественные досуги Индивидуальная работа

<b>Физическое развитие</b>	Прием детей в детский сад на воздухе в теплое время года Утренняя гимнастика (подвижные игры, игровые сюжеты) Гигиенические процедуры (обширное умывание, полоскание рта) Закаливание в повседневной жизни (облегченная одежда в группе, одежда по сезону на прогулке, обширное умывание, воздушные ванны) Специальные виды закаливания Физкультминутки НОД по физическому развитию Прогулка в двигательной активности	Гимнастика после сна Закаливание (воздушные ванны, ходьба босиком в спальне) Физкультурные досуги, игры и развлечения Самостоятельная двигательная деятельность Ритмическая гимнастика Хореография Прогулка (индивидуальная работа по развитию движений)
----------------------------	---	--

## КУЛЬТУРНО-ДОСУГОВАЯ ДЕЯТЕЛЬНОСТЬ

В соответствии с требованиями ФГОС ДО, в программу включен раздел «Культурно-досуговая деятельность», посвященный особенностям традиционных событий, праздников, мероприятий. Развитие культурно-досуговой деятельности дошкольников по интересам позволяет обеспечить каждому ребенку отдых (пассивный и активный), эмоциональное благополучие, способствует формированию умения занимать себя. В разделе обозначены задачи педагога по организации досуга детей для каждой возрастной группы. В Приложении дан примерный перечень событий, праздников и мероприятий.

### Вторая группа раннего возраста (от 2 до 3 лет)

Содействовать созданию эмоционально-положительного климата в группе и детском саду, обеспечивать детям чувство комфорта и защищенности.

Привлекать детей к посильному участию в играх, забавах, развлечениях и праздниках.

Развивать умение следить за действиями заводных игрушек, сказочных героев, адекватно реагировать на них.

Способствовать формированию навыка перевоплощения в образы сказочных героев.

Отмечать праздники в соответствии с возрастными возможностями и интересами детей.

### Младшая группа (от 3 до 4 лет)

**Отдых.** Развивать культурно-досуговую деятельность детей по интересам. Обеспечивать каждому ребенку отдых (пассивный и активный), эмоциональное благополучие. Формировать умение занимать себя игрой.

**Развлечения.** Показывать театрализованные представления. Организовывать прослушивание звукозаписей; просмотр мультфильмов. Проводить развлечения различной тематики (для закрепления и обобщения пройденного материала). Вызывать интерес к новым темам, стремиться к тому, чтобы дети получали удовольствие от увиденного и услышанного во время развлечения.

**Праздники.** Приобщать детей к праздничной культуре. Отмечать государственные праздники (Новый год, «Мамин день»).

Содействовать созданию обстановки общей радости, хорошего настроения.

**Самостоятельная деятельность.** Побуждать детей заниматься изобразительной деятельностью, рассматривать иллюстрации в книгах, играть в разнообразные игры; разыгрывать с

помощью воспитателя знакомые сказки, обыгрывать народные песенки, потешки.

Поддерживать желание детей петь, танцевать, играть с музыкальными игрушками. Создавать соответствующую среду для успешного осуществления самостоятельной деятельности детей.

### **Средняя группа (от 4 до 5 лет)**

**Отдых.** Поощрять желание детей в свободное время заниматься интересной самостоятельной деятельностью, любоваться красотой природных явлений: слушать пение птиц, шум дождя, музыку, мастерить, рисовать, музицировать и т. д.

**Развлечения.** Создавать условия для самостоятельной деятельности детей, отдыха и получения новых впечатлений. Развивать интерес к познавательным развлечениям, знакомящим с традициями и обычаями народа, истоками культуры.

Вовлекать детей в процесс подготовки разных видов развлечений; формировать желание участвовать в кукольном спектакле, музыкальных и литературных концертах; спортивных играх и т. д.

Осуществлять патриотическое и нравственное воспитание.

Приобщать к художественной культуре. Развивать умение и желание заниматься интересным творческим делом (рисовать, лепить и т. д.).

**Праздники.** Приобщать детей к праздничной культуре русского народа. Развивать желание принимать участие в праздниках.

Формировать чувство сопричастности к событиям, которые происходят в детском саду, стране. Воспитывать любовь к Родине.

Организовывать утренники, посвященные Новому году, 8 Марта, Дню защитника Отечества, праздникам народного календаря.

**Самостоятельная деятельность.** Содействовать развитию индивидуальных предпочтений в выборе разнообразных видов деятельности, занятий различного содержания (познавательного, спортивного, художественного, трудового). Формировать творческие наклонности каждого ребенка.

Побуждать детей к самостоятельной организации выбранного вида деятельности.

Развивать желание посещать студии эстетического воспитания и развития (в детском саду или в центрах творчества).

### **Старшая группа (от 5 до 6 лет)**

**Отдых.** Развивать желание в свободное время заниматься интересной и содержательной деятельностью. Формировать основы досуговой культуры (игры, чтение книг, рисование, лепка, конструирование, прогулки, походы и т. д.).

**Развлечения.** Создавать условия для проявления культурно-познавательных потребностей, интересов, запросов и предпочтений, а также использования полученных знаний и умений для проведения досуга. Способствовать появлению спортивных увлечений, стремления заниматься спортом.

**Праздники.** Формировать у детей представления о будничных и праздничных днях. Вызывать эмоционально положительное отношение к праздникам, желание активно участвовать в их подготовке (украшение групповой комнаты, музыкального зала, участка детского сада и т. д.). Воспитывать внимание к окружающим людям, стремление поздравить их с памятными событиями, преподнести подарки, сделанные своими руками.

**Самостоятельная деятельность.** Создавать условия для развития индивидуальных способностей и интересов детей (наблюдения, экспериментирование, собирание коллекций и т. д.). Формировать умение и потребность организовывать свою деятельность, соблюдать порядок и



чистоту. Развивать умение взаимодействовать со сверстниками, воспитателями и родителями.

**Творчество.** Развивать художественные наклонности в пении, рисовании, музицировании. Поддерживать увлечения детей разнообразной художественной и познавательной деятельностью, создавать условия для посещения кружков и студий.

### **Подготовительная к школе группа (от 6 до 7 лет)**

**Отдых.** Приобщать детей к интересной и полезной деятельности (игры, спорт, рисование, лепка, моделирование, слушание музыки, просмотр мультфильмов, рассматривание книжных иллюстраций и т. д.).

**Развлечения.** Формировать стремление активно участвовать в развлечениях, общаться, быть доброжелательными и отзывчивыми; осмысленно использовать приобретенные знания и умения в самостоятельной деятельности.

Развивать творческие способности, любознательность, память, воображение, умение правильно вести себя в различных ситуациях.

Расширять представления об искусстве, традициях и обычаях народов России, закреплять умение использовать полученные навыки и знания в жизни.

**Праздники.** Расширять представления детей о международных и государственных праздниках.

Развивать чувство сопричастности к народным торжествам.

Привлекать детей к активному, разнообразному участию в подготовке к празднику и его проведении.

Воспитывать чувство удовлетворения от участия в коллективной предпраздничной деятельности. Формировать основы праздничной культуры.

**Самостоятельная деятельность.** Предоставлять детям возможности для проведения опытов с различными материалами (водой, песком, глиной и т. п.); для наблюдений за растениями, животными, окружающей природой.

Развивать умение играть в настольно-печатные и дидактические игры.

Поддерживать желание дошкольников показывать свои коллекции (открытки, фантики и т. п.), рассказывать об их содержании.

Формировать умение планировать и организовывать свою самостоятельную деятельность, взаимодействовать со сверстниками и взрослыми.

**Творчество.** Совершенствовать самостоятельную музыкально-художественную и познавательную деятельность.

Формировать потребность творчески проводить свободное время в социально значимых целях, занимаясь различной деятельностью: музыкальной, изобразительной, театральной и др.

Содействовать посещению художественно-эстетических студий по интересам ребенка.

### **Примерный перечень событий, праздников, мероприятий**

#### **Первая младшая группа (от 2 до 3 лет)**

**Праздники.** Новый год, «Осень», «Весна», «Лето», «Мамин праздник».

**Тематические праздники и развлечения.** «Осень», «Солнышко-ведрышко», «Мишкин день рождения», «Мои любимые игрушки», «Зайчата в лесу», «Игры-забавы», «Зимняя сказка», «Музыкальные игрушки».

**Театрализованные представления.** Кукольный театр: «Козлик Бубенчик и его друзья», Т. Караманенко; инсценирование рус. нар. сказок: «Веселые зайчата», Л. Феоктистова; «Ладушки в

гостях у бабушки», «На бабушкином дворе», Л. Исаева.

**Рассказы с музыкальными иллюстрациями.** «Птички», муз. Г. Фрида; «Праздничная прогулка», муз. Ан. Александрова.

**Игры с пением.** «Игра с мишкой», муз. Г. Финаровского; «Кошка», муз. Ан. Александрова, сл. Н. Френкель; «Кто у нас хороший?», рус. нар. песня.

**Инсценирование песен.** «Кошка и котенок», муз. М. Красева, сл. О. Высотской; «Неваляшки», муз. З. Левиной; «Посреди двора ледяная гора», муз. Е. Соковниной; «Веселый поезд», муз. Э. Компанейца.

**Спортивные развлечения.** «Мы смелые и умелые».

**Забавы.** «Из-за леса, из-за гор», Т. Казакова; «Лягушка», рус. Нар. песня, обр. Ю. Слонова; «Котик и козлик», муз. Ц. Кюи.

### **Вторая младшая группа (от 3 до 4 лет)**

**Праздники.** Новогодняя елка, «Мамин праздник», День защитника Отечества, «Осень», «Весна», «Лето».

**Тематические праздники и развлечения.** «Здравствуй, осень!», «В весеннем лесу», «Здравствуй, лето!», «Ой, бежит ручьем вода», «На бабушкином дворе», «Во саду ли, в огороде», «На птичьем дворе».

**Театрализованные представления.** «Маша и медведь», «Теремок», «Волк и козлята», «Заюшкина избушка» (по мотивам рус. нар. Сказок); «Потешки да шутки», «Были-небылицы», «Бабушка-загадушка» (по мотивам русского фольклора).

**Музыкально-литературные развлечения.** Концерт для кукол, представление «Мы любим петь и танцевать».

**Спортивные развлечения.** «Кто быстрее?», «Зимние радости», «Мы растем сильными и смелыми».

**Забавы.** «Музыкальные заводные игрушки», «Сюрпризные моменты»; забавы с красками, карандашами и т. д.

**Фокусы.** «Цветная водичка», «Волшебная коробочка».

### **Средняя группа (от 4 до 5 лет)**

**Праздники.** Новый год, День защитника Отечества, 8 Марта, «Осень», «Весна», «Лето»; праздники, традиционные для группы и детского сада; дни рождения детей.

**Тематические праздники и развлечения.** «Приметы осени», «Русская народная сказка», «Зимушка-зима», «Весна пришла», «Город, в котором ты живешь», «Наступило лето».

**Театрализованные представления.** По сюжетам русских народных сказок: «Лисичка со скалочкой», «Жихарка», «Рукавичка», «Бычок — смоляной бочок», «Пых», «Гуси-лебеди» и т. д.

**Русское народное творчество.** «Загадки», «Любимые народные игры», «Бабушкины сказки», «Пословицы и поговорки», «Любимые сказки», «Русские народные игры», «В гостях у сказки».

**Концерты.** «Мы слушаем музыку», «Любимые песни», «Веселые ритмы».

**Спортивные развлечения.** «Спорт — это сила и здоровье», «Веселые старты», «Здоровье дарит Айболит».

**Забавы.** «Пальчики шагают», «Дождик», «Чок да чок», муз. Е. Макшанцевой; забавы с красками и карандашами, сюрпризные моменты.

**Фокусы.** «Бесконечная нитка», «Превращение воды», «Неиссякаемая ширма», «Волшебное

превращение».

### **Старшая группа (от 5 до 6 лет)**

**Праздники.** Новый год, День защитника Отечества, 8 Марта, День Победы, «Осень», «Весна», «Лето»; праздники, традиционные для группы и детского сада; дни рождения детей.

**Тематические праздники и развлечения.** «О музыке П. И. Чайковского», «М. И. Глинка — основоположник русской музыки», «О творчестве С. Я. Маршака», «Стихи К.И. Чуковского», «Об обычаях и традициях русского народа», «Русские посиделки», «Народные игры», «Русские праздники», «День города».

**Театрализованные представления.** Представления с использованием теневого, пальчикового, настольного, кукольного театра. Постановка спектаклей, детских музыкальных опер, музыкальных ритмопластических спектаклей. Инсценирование сказок, стихов и других литературных произведений, а также песен.

**Музыкально-литературные развлечения.** «День цветов», «А. С. Пушкин и музыка», «Н. А. Римский-Корсаков и русские народные сказки».

**Русское народное творчество.** Концерты русской народной песни и танца; загадки, пословицы, сказки и поговорки; «Были и небылицы», «Добро и зло в русских народных сказках».

**Концерты.** «Мы любим песни», «Веселые ритмы», «Слушаем музыку».

**Спортивные развлечения.** «Веселые старты», «Подвижные игры», «Зимние состязания», «Детская Олимпиада».

**КВН и викторины.** «Домашние задания», «Вежливость», «Мисс Мальвина», «Знатоки леса», «Путешествие в Страну знаний», «Волшебная книга».

**Забавы.** Фокусы, сюрпризные моменты, устное народное творчество (шутки, прибаутки, небылицы), забавы с красками и карандашами.

### **Подготовительная к школе группа (от 6 до 7 лет)**

**Праздники.** Новый год, День защитника Отечества, Международный женский день, День Победы, «Проводы в школу», «Осень», «Весна», «Лето», праздники народного календаря.

**Тематические праздники и развлечения.** «Веселая ярмарка»; вечера, посвященные творчеству композиторов, писателей, художников.

**Театрализованные представления.** Постановка театральных спектаклей, детских опер, музыкальных и ритмических пьес. Инсценирование русских народных сказок, песен, литературных произведений; игры-инсценировки: «Скворец и воробей», «Котятя-поварята», муз. Е. Тиличевой.

**Музыкально-литературные композиции.** «Музыка и поэзия», «Весенние мотивы», «Сказочные образы в музыке и поэзии», «А. С. Пушкин и музыка», «Город чудный, город древний», «Зима-волшебница».

**Концерты.** «Песни о Москве», «Шутка в музыке», «Любимые произведения», «Поем и танцуем»; концерты детской самодеятельности.

**Русское народное творчество.** Загадки, были и небылицы, шутки, любимые сказки, сказания, былины, предания.

**Декоративно-прикладное искусство.** «Вологодские кружева», «Гжельские узоры», «Народная игрушка», «Хохлома» и др.

**КВН и викторины.** Различные турниры, в том числе знатоков природы, столицы Москвы; «Короб чудес», «А ну-ка, девочки», «В волшебной стране», «Путешествие в Страну знаний», «В мире фантастики», «Займемся арифметикой», «Я играю в шахматы» и др.

**Спортивные развлечения.** «Летняя олимпиада», «Ловкие и смелые», «Спорт, спорт, спорт», «Зимние катания», «Игры-соревнования», «Путешествие в Спортландию».

**Забавы.** Фокусы, шарады, сюрпризные моменты, подвижные и словесные игры, аттракционы, театр теней при помощи рук.

### **ОСОБЕННОСТИ ОРГАНИЗАЦИИ РАЗВИВАЮЩЕЙ ПРЕДМЕТНО-ПРОСТРАНСТВЕННОЙ СРЕДЫ**

Важный аспект, характеризующий качество дошкольного образования. Для обеспечения подлинно творческого развития ребенка необходимо единство предметно - развивающей среды и содержательного общения, взрослых с детьми. Наличие подвижных и стационарных средств и объектов деятельности в условиях нашего образовательного учреждения создают каждому ребенку возможность самостоятельного выбора деятельности и условий ее реализации.

Наш детский сад оснащен оборудованием для детской деятельности в помещении и на участке. В группах имеется игровой материал для познавательного развития детей раннего и дошкольного возраста, музыкального развития, для продуктивной и творческой деятельности, для сюжетно-ролевых игр; игрушки и оборудование для игр во время прогулок; оборудование для физического, речевого, интеллектуального развития; игры, способствующие развитию у детей психических процессов. Созданы условия для совместной и индивидуальной активности детей.

Развивающая среда нашего ДОО соответствует требованиям ФГОС к развивающей предметно-пространственной среде (выписка из ФГОС ДО).

1. Развивающая предметно-пространственная среда обеспечивает максимальную реализацию образовательного потенциала пространства ДОО, группы, а также территории, прилегающей к ДОО, материалов, оборудования и инвентаря для развития детей дошкольного возраста в соответствии с особенностями каждого возрастного этапа, охраны и укрепления их здоровья, учета особенностей и коррекции недостатков их развития.

2. Развивающая предметно-пространственная среда должна обеспечивать возможность общения и совместной деятельности детей (в том числе детей разного возраста) и взрослых, двигательной активности детей, а также возможности для уединения.

3. Развивающая предметно-пространственная среда должна обеспечивать:

реализацию различных образовательных программ;

учет национально-культурных, климатических условий, в которых осуществляется образовательная деятельность;

учет возрастных особенностей детей.

4. Развивающая предметно-пространственная среда должна быть содержательно-насыщенной, трансформируемой, полифункциональной, вариативной, доступной и безопасной.

Развивающая среда обеспечивает максимальную реализацию образовательного потенциала пространства ДОО, группы, и обеспечивает:

*-физкультурно-оздоровительную работу с детьми:*

⌚ спортивно-игровое оборудование (мягкие модули);

⌚ физкультурные уголки во всех группах с набором необходимого оборудования;

⌚ спортивная площадка (гимнастическая стенка, беговые дорожки, полоса препятствий и т.д.)

⌚ медицинский кабинет (кварцевые лампы для групповых)

*-познавательное развитие ребёнка;*

⌚ зона речевого развития:

- наглядный и раздаточный материал;
- пособия для детей;
- книжный уголок;
- уголки природы, (лаборатории «Человек и природа»);
- уголки экспериментирования;
- огороды, цветники.

⌚ сюжетно-ролевые игры;

⌚ творческие мастерские («Ателье для девочек», «Автомастерская для мальчиков» и т.д.)

*-художественно-эстетическое развитие ребёнка*

⌚ музыкальный зал (пианино, музыкальный центр)

- театральные уголки (ширма для кукольного театра, наборы кукол)

- наборы костюмов, декораций, атрибутов.

⌚ в группах уголки театрализованной деятельности шапочки, маски, «уголки ряжений»

⌚ в группах зоны художественного творчества с набором карандашей, красок, пластилина, бросового материала, выставки, изостудия (наглядные пособия, репродукции, образцы народных промыслов и др.).

Развивающая среда соответствует требованиям ФГОС ДО. Она обеспечивает возможность общения и совместной деятельности детей и взрослых, двигательной активности детей, а также возможности для уединения. Так, например, в младших группах имеются большие пирамиды, которые позволяют закреплять знания по сенсорике в процессе двигательной активности детей при ее сборе. Большие подставки с дорожками для прокатывания фигурок развивают у малышей первые навыки групповой работы, умения договариваться, и конечно способствуют развитию мелкой моторики.

Организация развивающей среды в нашем ДОУ строится таким образом, чтобы дать возможность наиболее эффективно развивать индивидуальность каждого ребёнка с учётом его склонностей, интересов, уровня активности, чтобы каждый ребенок имел возможность свободно заниматься любимым делом.

Мы обогатили среду элементами, стимулирующими познавательную, эмоциональную, двигательную деятельность детей.

Размещение оборудования по секторам (центрам развития) позволяет детям объединиться подгруппами по общим интересам: конструирование, рисование, ручной труд, театральная-игровая деятельность, экспериментирование. Обязательным в оборудовании являются материалы, активизирующие познавательную деятельность: развивающие игры, технические устройства и игрушки, модели, предметы для опытно-поисковой работы-магниты, увеличительные стекла, пружинки, весы, мензурки и прочее; большой выбор природных материалов для изучения, экспериментирования, составления коллекций.

В группах старших дошкольников много различных материалов, способствующих овладению чтением, математикой: печатные буквы, слова, таблицы, книги с крупным шрифтом, пособие с цифрами, настольно-печатные игры с цифрами и буквами, ребусами, а так же материалы, отражающие школьную тему: картинки о жизни школьников, школьные принадлежности, фотографии школьников-старших братьев или сестер, атрибуты для игр в школу.

Имеются в оборудовании старших дошкольников материалы, стимулирующие развитие широких социальных интересов и познавательной активности детей. Это детские энциклопедии, иллюстрированные издания о животном и растительном мире планеты, о жизни людей разных

стран, детские журналы, альбомы, проспекты.

В летнее время, когда большую часть времени дети проводят на прогулочных площадках, развивающая среда переносится на свежий воздух, в беседки, на игровые площадки, где дети смогли бы реализовать свои потребности в развитии, самостоятельности, движении, игре в любое время года.

Эффект и поддержка положительного эмоционального фона создаётся за счёт вариативного и рационального использования помещений как групповых, так и помещений ДООУ в целом.

Постоянное проведение конкурсов внутри ДООУ направлено на обновление и усовершенствование развивающей среды.

Создавая предметно-развивающую среду по требованиям ФГОС, мы руководствовались:

1. Среда должна выполнять образовательную, развивающую, воспитывающую, стимулирующую, организованную, коммуникативную функции. Но самое главное – она должна работать на развитие самостоятельности и самостоятельности ребенка.

2. Необходимо гибкое и вариативное использование пространства. Среда должна служить удовлетворению потребностей и интересов ребенка.

3. Форма и дизайн предметов ориентирована на безопасность и возраст детей.

4. Элементы декора должны быть легко сменяемыми.

5. В каждой группе необходимо предусмотреть место для детской экспериментальной деятельности.

6. Организуя предметную среду в групповом помещении необходимо учитывать закономерности психического развития, показатели их здоровья, психофизиологические и коммуникативные особенности, уровень общего и речевого развития, а также показатели эмоциональной сферы.

7. При создании развивающего пространства в групповом помещении необходимо учитывать ведущую роль игровой деятельности.

9. Предметно-развивающая среда группы должна меняться в зависимости от возрастных особенностей детей, периода обучения, быть содержательно-насыщенной, трансформируемой, полифункциональной, вариативной, доступной